

Cuadro N°1. Distribución de Concesiones, Concesiones con Autorización de Uso de Frecuencias Vigentes, Autorizaciones de Uso de Frecuencias Vigentes y Canon por Servicio de Telecomunicaciones
(Mayo 2026)

No. de Servicio	Cantidad de Concesiones	Cantidad de Concesiones con Autorización de Uso de Frecuencias Vigentes	Autorización de Uso de Frecuencias Vigentes	Canon por Uso de Frecuencia (B/.)
101	24	1	6	0.00
102	21	1	542	108,478.63
104	6	1	40	925.89
106	0	0	0	0.00
107	2	2	*1263	0.00
200	199	69	2156	415,465.53
201	18	18	1013	44,328.99
202	244	235	3774	234,917.05
213	29	29	299	1,078.68
214	21	20	279	17,274.90
217	5	5	17	505,400.00
218	93	92	346	100,886.26
221	2	2	2	537.50
222	2	2	4	950.00
801	97	97	207	11,850.00
802	11	11	115	68,000.00
901	10	10	37	700.00
902	4	4	31	7,000.00
Total	788	599	10,131	B/. 1,517,793.43

* Solo para asignaciones de enlaces terrestres punto a punto (PtP).

Actualizado al 28/05/2026

101 - Servicio de Telecomunicaciones Básica Local

102 - Servicio de Telecomunicaciones Básica Nacional

104 - Servicio de Terminales Públicos y Semipúblicos

106 - Servicio de Comunicaciones Personales

107 - Servicio de Telefonía Móvil Celular, Bandas A y B

200 - Servicio de Transporte de Telecomunicaciones

201 - Servicio de Sistemas Troncales Convencionales para uso Público o Privado

202 - Servicio de Radiocomunicación Fija y Móvil

213 - Servicio de Comunicación Móvil Marítima

214 - Servicio de Comunicación Móvil Aeronáutica

217 - Servicio de Telecomunicaciones por Satélites de Baja Orbita

218 - Servicio de Enlace y/o Transporte para Estaciones de Radiodifusión o Televisión

221 - Servicio de Transmisiones Permanentes u Ocasionales de Radio o Televisión Vía Satélite

222 - Servicio de Telecomunicaciones Móviles Vía Satélite en Posición Orbitaria Fija

801 - Servicio de Radio Abierta Tipo A

802 - Servicio de Televisión Abierta Tipo A

901 - Servicio de Radio Abierta Tipo B

902 - Servicio de Televisión Abierta Tipo B.

Gráfico 1. Distribución de Concesiones por Servicio
Mayo 2026

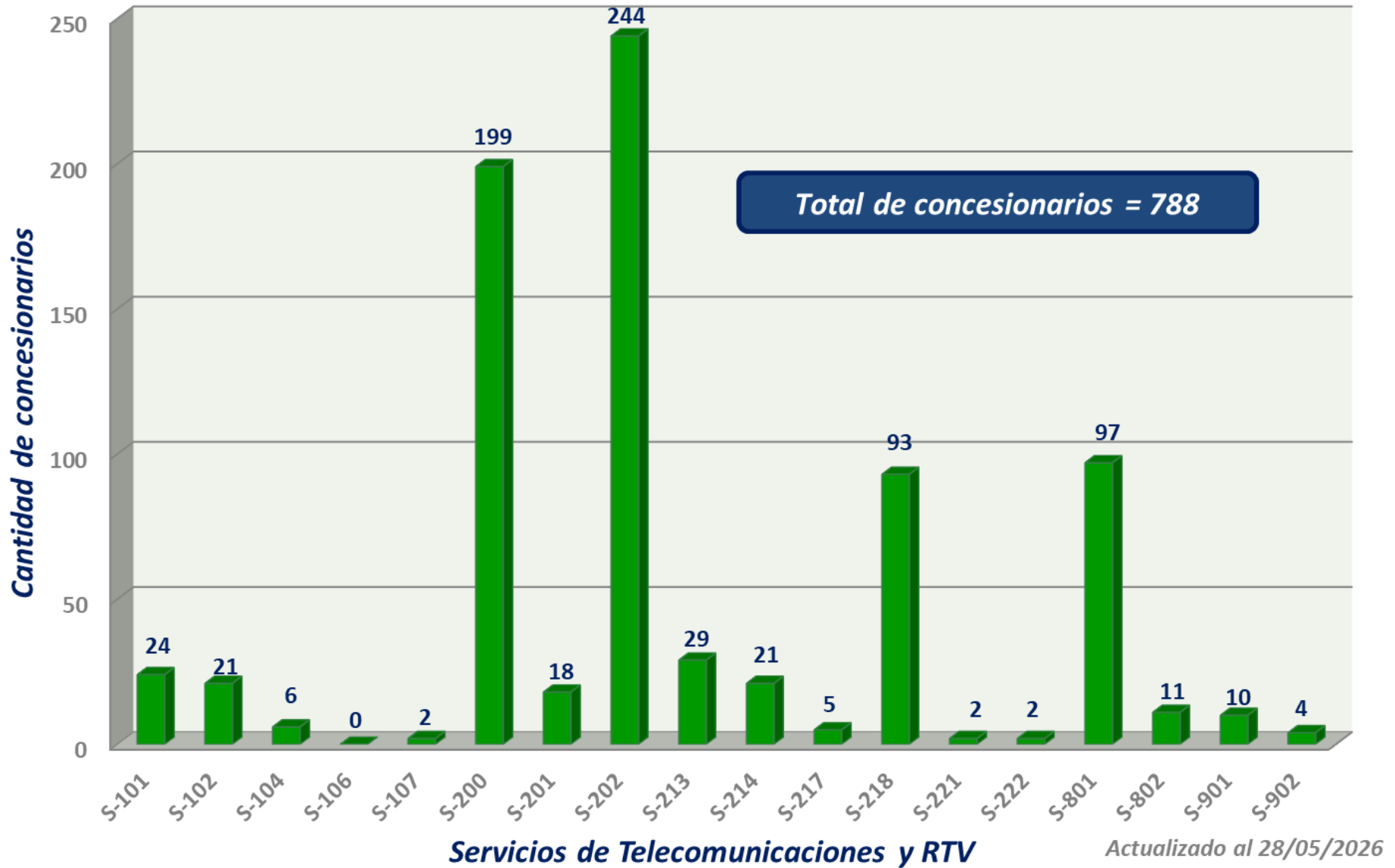
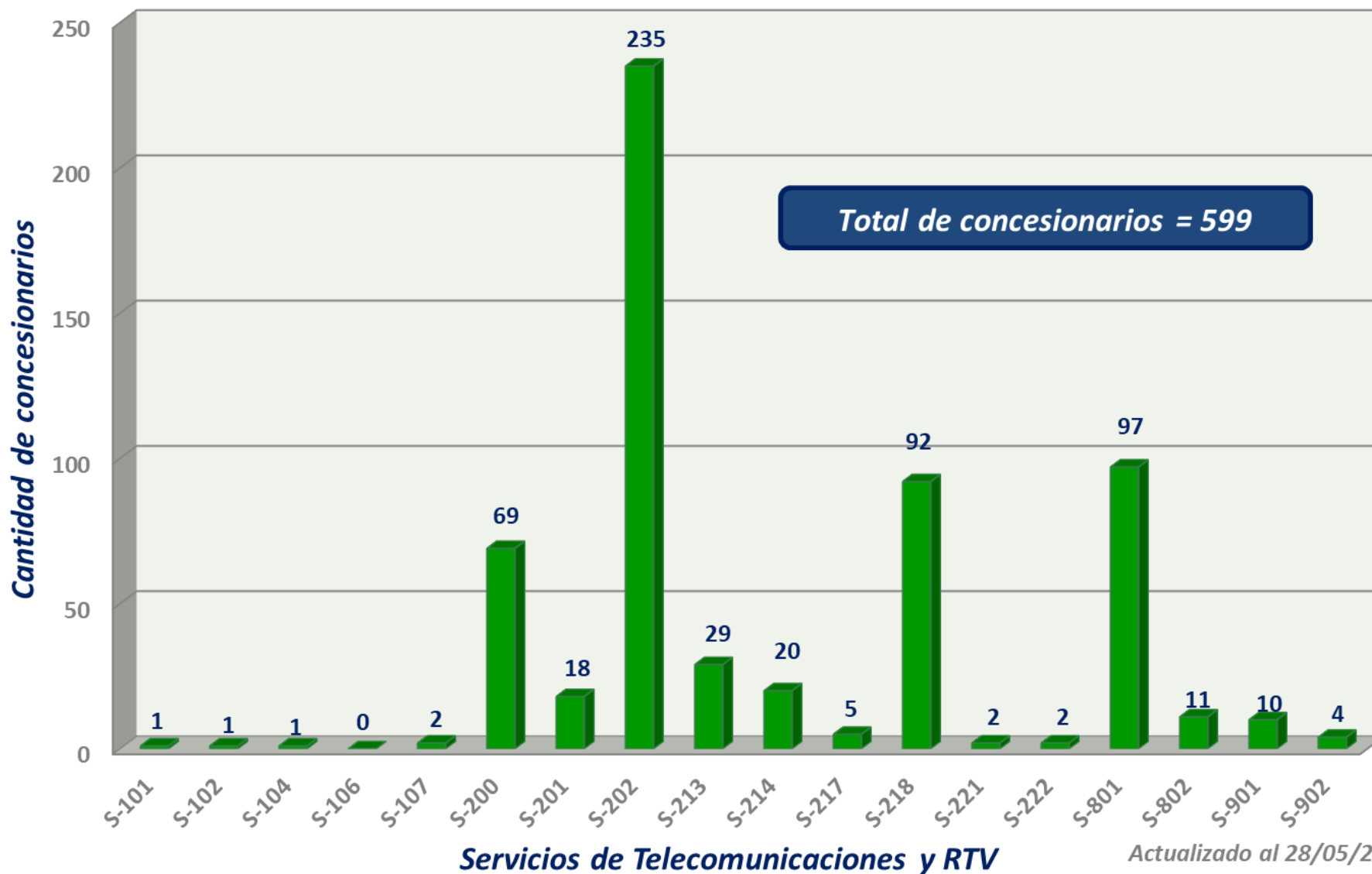


Gráfico 2. Distribución de Concesiones con Asignaciones de Frecuencias Vigentes por Servicio

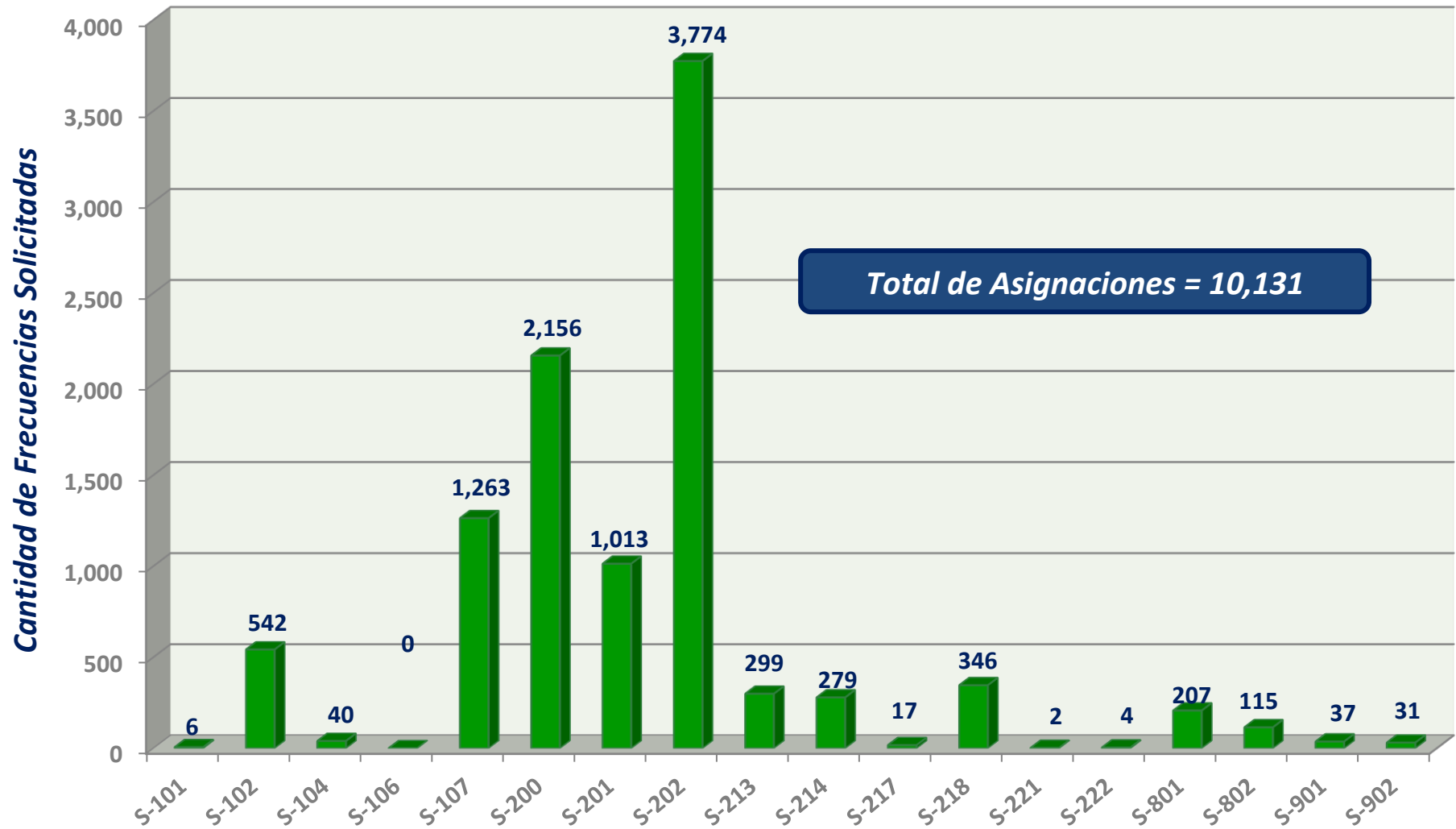
Mayo 2026



Actualizado al 28/05/2026

Gráfico 3. Distribución de Asignaciones de Frecuencias Vigentes por Servicio

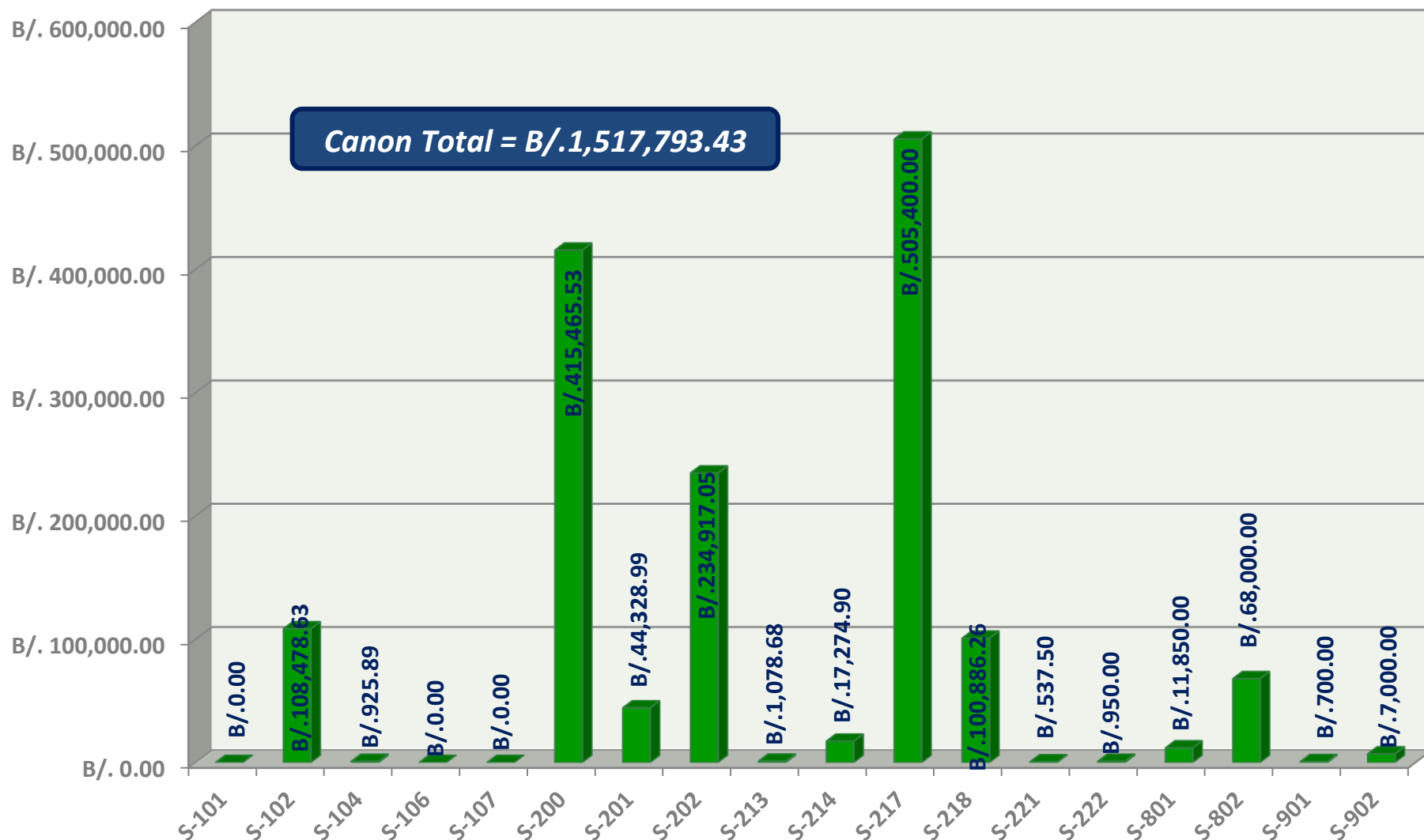
Mayo 2026



Servicios de Telecomunicaciones y RTV

Actualizado al 28/05/2026

Gráfico 4. Distribución del Canon por Servicio
 Mayo 2026



Servicios de Telecomunicaciones y RTV

Actualizado al 28/05/2026

Cuadro N°2. Distribución de Asignaciones de Frecuencias Vigentes por Bandas de Frecuencia
(Mayo 2026)

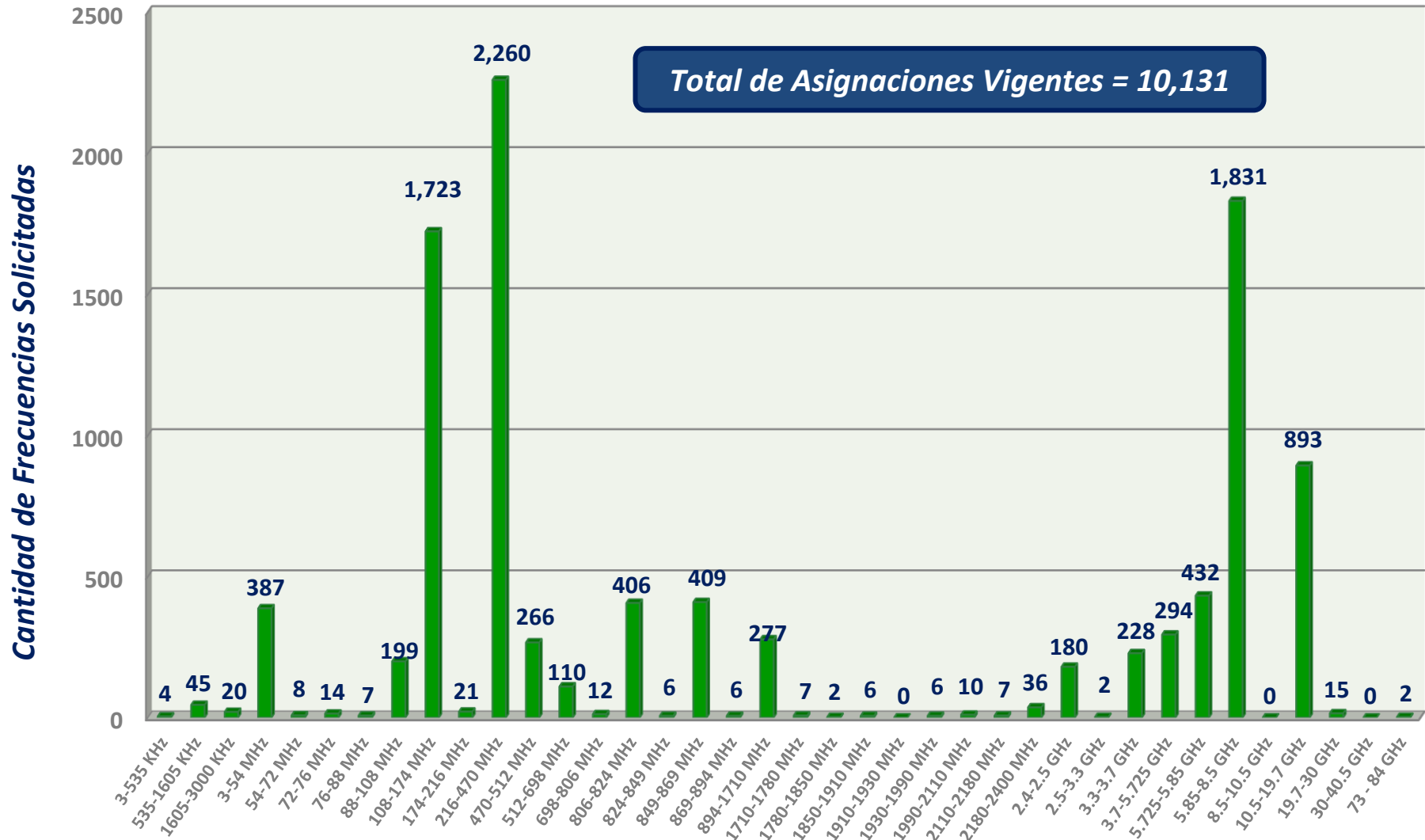
Bandas de Frecuencia	Cantidad de Asignaciones de frecuencias vigentes
3-535 KHz	4
535-1605 KHz	45
1605-3000 KHz	20
3-54 MHz	387
54-72 MHz	8
72-76 MHz	14
76-88 MHz	7
88-108 MHz	199
108-174 MHz	1,723
174-216 MHz	21
216-470 MHz	2,260
470-512 MHz	266
512-698 MHz	110
698-806 MHz	12
806-824 MHz	406
824-849 MHz	6
849-869 MHz	409
869-894 MHz	6
894-1710 MHz	277
1710-1780 MHz	7
1780-1850 MHz	2
1850-1910 MHz	6
1910-1930 MHz	0
1930-1990 MHz	6
1990-2110 MHz	10
2110-2180 MHz	7
2180-2400 MHz	36
2.4-2.5 GHz	180
2.5-3.3 GHz	2
3.3-3.7 GHz	228
3.7-5.725 GHz	294
5.725-5.85 GHz	432
5.85-8.5 GHz	1,831
8.5-10.5 GHz	0
10.5-19.7 GHz	893
19.7-30 GHz	15
30-40.5 GHz	0
73-84 GHz	2
Total	10,131

* Espectro móvil asignado a los Operadores Móviles (concesionarios del Servicio No. 107), mediante contrato con el Estado.

Gráfico 5. Distribución de Asignaciones de Frecuencias Vigentes por Bandas de Frecuencia



Mayo 2026



Actualizado al 28/05/2026