



FORO TARIFAS ELÉCTRICAS

AUTORIDAD NACIONAL DE LOS SERVICIOS PÚBLICOS

# TARIFA ELÉCTRICA

PRIMER SEMESTRE 2025




FORO TARIFAS ELÉCTRICAS


# VARIACIÓN TARIFARIA PROMEDIO

## CON CVC Y APORTES DEL ESTADO

**EDEMET**  
**+0.9%**



**EDECHI**  
**-1.39%**



**ENSA**  
**0.00%**





FORO TARIFAS ELÉCTRICAS

# APORTES DEL ESTADO

## I Semestre 2025

**FET**

**B/.38 MM**










**FTO EDECHI**









**B/.30 MM**











# CLIENTES BENEFICIADOS



1 MILLÓN

Tarifa	Diciembre 2024 TARIFA+CVC+FET centavos/kWh	Enero 2025 TARIFA+CVC+FET centavos/kWh		VARIACIÓN EN LA TARIFA
<u>Promedio CR</u>	<u>19.70</u>	<u>19.88</u>		<u>0.90%</u>
BTS 0-300 kWh	11.43	11.43		0.00%
BTS 301-750 kWh	16.03	16.29		1.66%
BTS 751 kWh -más	25.32	25.55		0.89%
BTSH	18.29	18.56		1.50%
BTD	21.09	21.27		0.84%
BTH	19.18	19.49		1.60%
MTD	20.47	20.65		0.91%
MTH	8.83	9.06		2.64%

Tarifa	Diciembre 2024 TARIFA+CVC+FET/FTO centavos/kWh	Enero 2025 TARIFA+CVC+FET/FTO centavos/kWh		VARIACIÓN EN LA TARIFA
<u>Promedio CR</u>	<u>15.04</u>	<u>14.84</u>		<u>-1.39%</u>
BTS 0-300 kWh	10.28	10.28		0.00%
BTS 301-750 kWh	12.15	12.15		0.00%
BTS 751 kWh - más	14.69	14.69		0.00%
BTSH	21.31	20.47		-3.93%
BTD	19.66	19.66		0.00%
BTH	16.15	16.15		0.00%
MTD	18.00	18.00		0.00%
MTH	20.28	18.53		-8.63%
ATH	18.97	17.98		-5.27%

Tarifa	Diciembre 2024 TARIFA+CVC+FET centavos/kWh	Enero 2025 TARIFA+CVC+FET centavos/kWh		VARIACIÓN EN LA TARIFA
<u>Promedio CR</u>	<u>18.20</u>	<u>18.20</u>		<u>0.00%</u>
BTS 0-300 kWh	11.26	11.26		0.00%
BTS 301-750 kWh	18.21	18.21		0.00%
BTS 751 kWh - más	21.65	21.65		0.00%
BTSH	18.05	18.05		0.00%
BTD	22.84	22.84		0.00%
BTH	19.95	19.95		0.00%
MTD	18.79	18.79		0.00%
MTH	17.75	17.75		0.00%
ATH	12.76	12.76		0.00%




# VARIACIÓN TARIFARIA PROMEDIO

## Cargos por Uso de Redes

### GRANDES CLIENTES HABILITADOS EN EL MERCADO MAYORISTA


**EDEMET**

**+3.1%**



**EDECHI**

**-6.78%**



**ENSA**

**0.0%**







# COMPARACIÓN DE PAGO DE CLIENTE 300 kWh

DICIEMBRE 2024 VS ENERO 2025

Factura en Balboas


EMPRESA	ANTES	NUEVA TARIFA
EDEMET	37.34	37.34
ENSA	39.78	39.78
EDECHI	30.01	30.01

GRACIAS A APORTES DEL ESTADO



FORO TARIFAS ELÉCTRICAS

# COMPOSICIÓN DE LA TARIFA



3% TRANSMISIÓN



30% DISTRIBUCIÓN

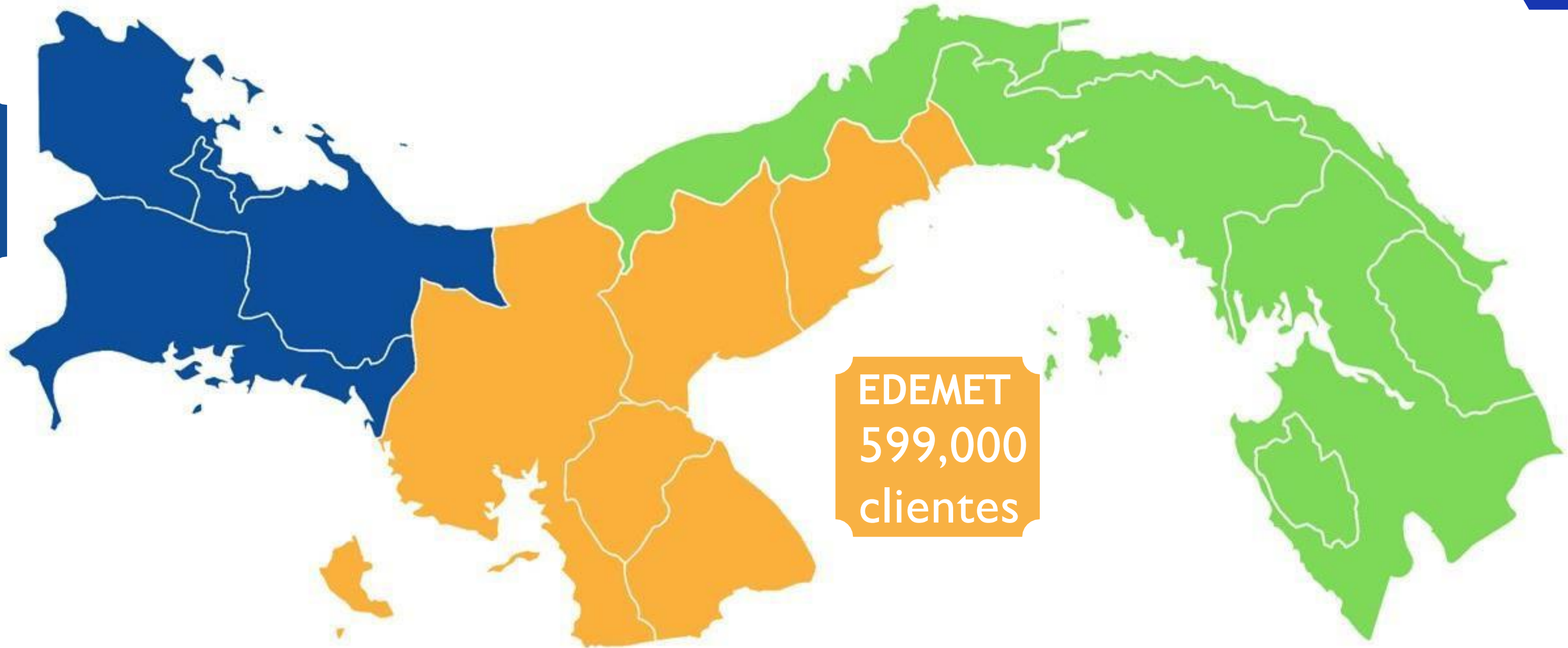


67% GENERACIÓN

# ZONAS DE CONCESIÓN

EMPRESAS DE DISTRIBUCIÓN

**EDECHI**  
**186,000**  
CLIENTES



**ENSA**  
**544,000**  
CLIENTES

**EDEMET**  
**599,000**  
clientes



**¡Gracias!**



**ASEP**

Autoridad Nacional  
de los Servicios Públicos