



ESTADÍSTICA DEL MERCADO ELÉCTRICO PANAMEÑO

FEBRERO 2026

CONTENIDO

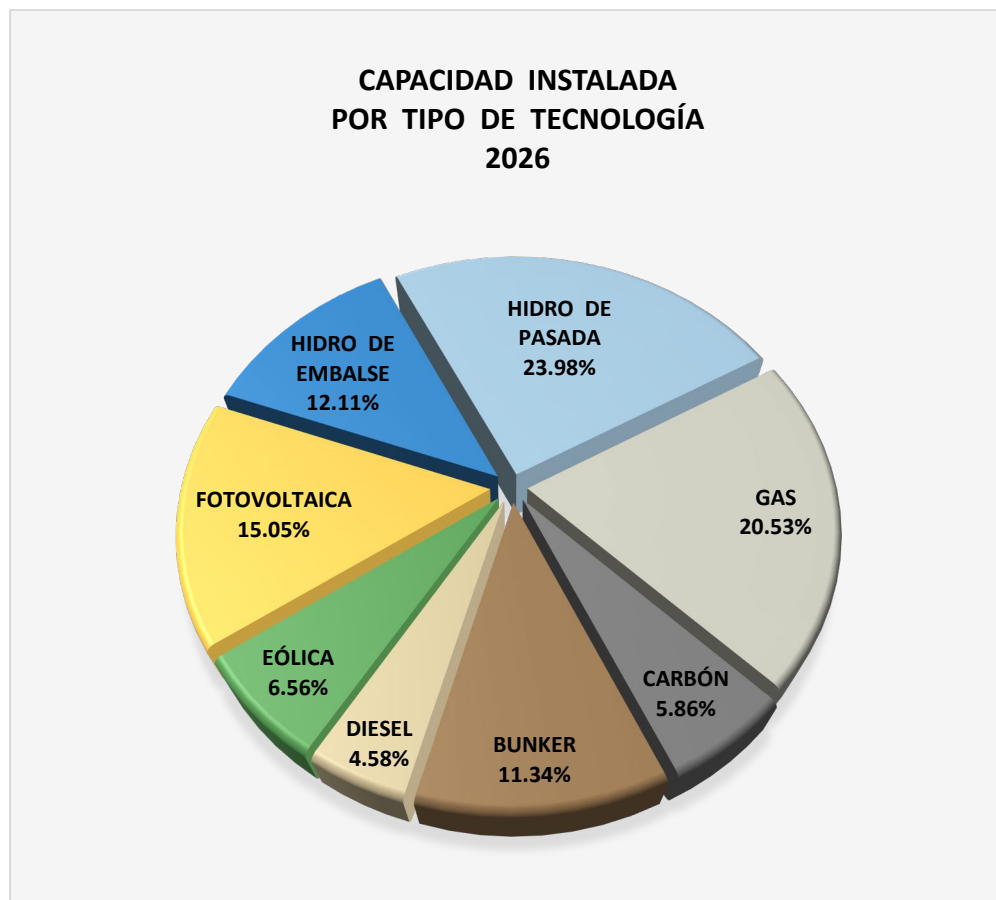
I.	CAPACIDAD INSTALADA Y CAPACIDAD FIRME POR AGENTE Y POR PLANTA	3
II.	CAPACIDAD INSTALADA POR TIPO DE TECNOLOGÍA	6
III.	GENERACIÓN POR EMPRESA Y POR PLANTA	8
IV.	CAPACIDAD INSTALADA Y CAPACIDAD FIRME Y DEMANDA MÁXIMA MENSUAL	7
V.	GENERACIÓN POR EMPRESA Y PLANTA	8
VI.	IMPORTACIONES Y EXPORTACIONES	14
VII.	COSTO MARGINAL DEL SISTEMA	15
VIII.	DEMANDA MÁXIMA MENSUAL Y ANUAL	16
IX.	COSTO DE ENERGÍA Y POTENCIA HIDRO, TÉRMICA, EÓLICA Y FOTOVOLTAICA	17
X.	CLIENTES, VENTAS E INGRESOS POR DISTRIBUIDORA	18

I. CAPACIDAD INSTALADA POR AGENTE Y POR PLANTA

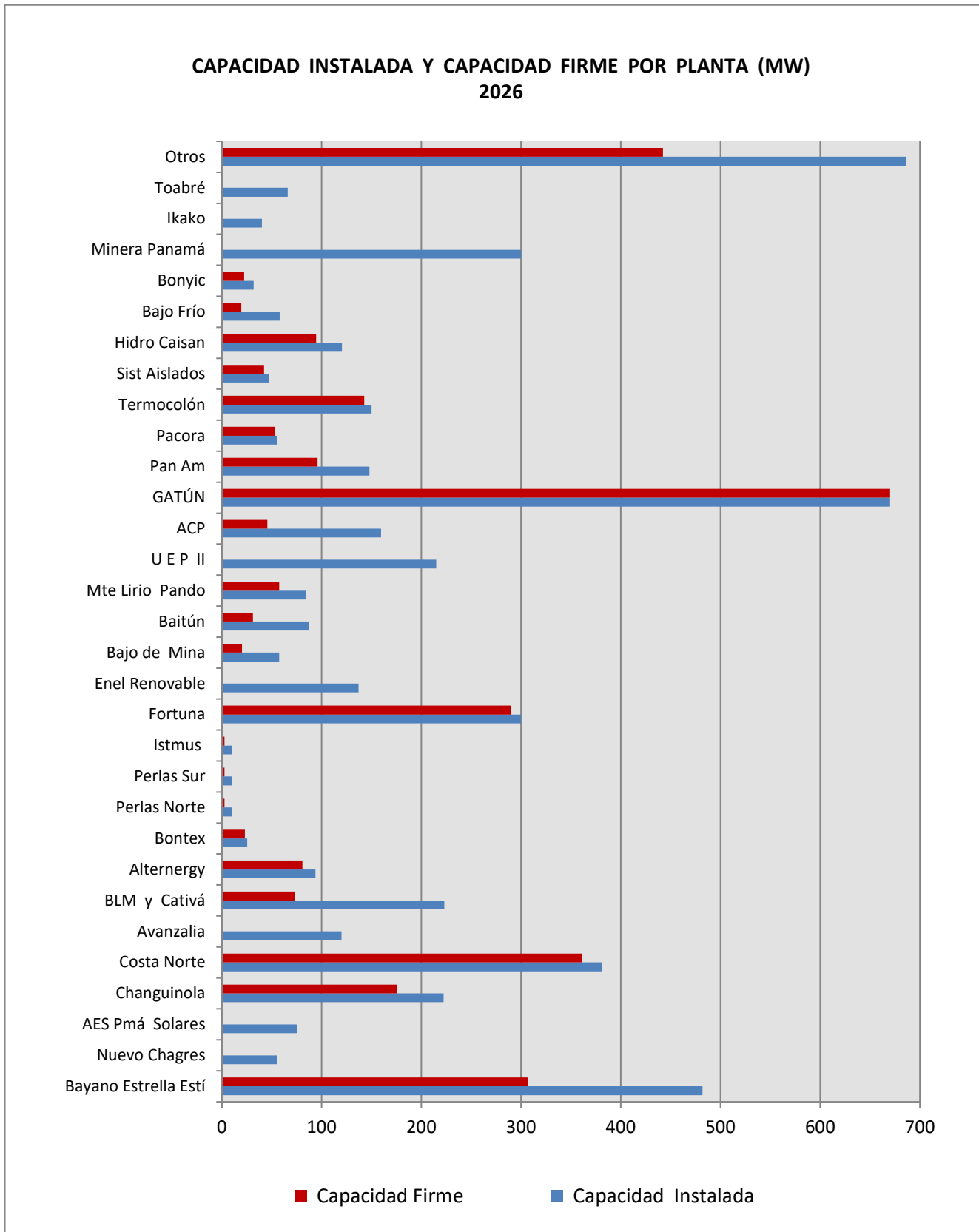
EMPRESA	PLANTA	Capacidad Instalada MW	Capacidad Firme MW	%
AES Pmá	Bayano Estrella Estí	481.96	306.55	9.41
AES Pmá	Nuevo Chagres	55.00	0.00	1.07
AES Pmá	AES Pmá Solares	74.98	0.00	1.46
AES Chan	Changuinola	222.17	175.33	4.34
AES Colón	Costa Norte	381.00	361.07	7.44
AVANZALIA	Avanzalia	120.00	0.00	2.34
Celsia	BLM y Cativá	223.00	73.24	4.36
Enfragen	Alternergy	93.69	80.71	1.83
Enfragen	Bontex	25.34	23.04	0.49
Enfragen	Perlas Norte	10.00	2.46	0.20
Enfragen	Perlas Sur	10.00	2.46	0.20
Enfragen	Istmus	10.00	2.49	0.20
ENEL	Fortuna	300.00	289.49	5.86
ENEL	Enel Renovable	137.00	0.00	2.68
IDEAL	Bajo de Mina	57.40	20.07	1.12
IDEAL	Baitún	87.60	31.09	1.71
EISA	Mte Lirio Pando	84.25	57.51	1.65
U E P II	U E P II	215.00	0.00	4.20
ACP	ACP	159.62	45.48	3.12
GEN GATÚN	GATÚN	670.00	670.00	13.08
PAN AM	Pan Am	148.00	96.00	2.89
PEDR POWER	Pacora	55.20	53.00	1.08
GENA	Termocolón	150.00	142.74	2.93
ISLAND POWER	Sist Aislados	47.33	42.13	0.92
H CAISÁN	Hidro Caisan	120.32	94.36	2.35
FOUNTAIN	Bajo Frío	57.90	19.42	1.13
H ECO TERIBE	Bonyic	31.80	22.22	0.62
MINERA PMÁ	Minera Panamá	300.00	0.00	5.86
TECNISOL	Ikako	40.00	0.00	0.78
TOABRÉ	Toabré	66.00	0.00	1.29
OTROS	Otros	685.97	442.16	13.40
	TOTAL	5,120.53	3,053.02	100.00

II. CAPACIDAD INSTALADA POR TIPO DE TECNOLOGÍA

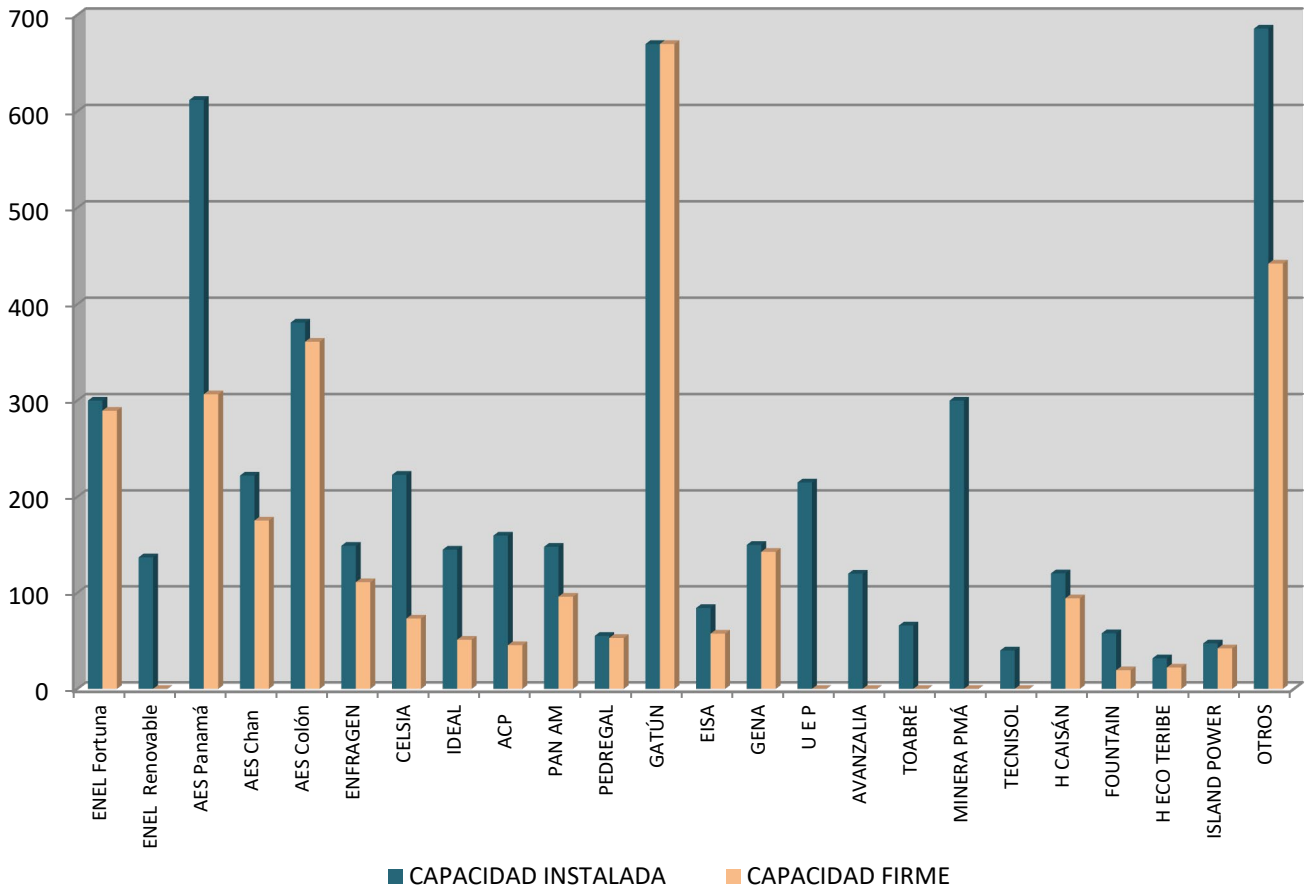
TECNOLOGÍA	MW	%
HIDRO DE EMBALSE	620.00	12.11%
HIDRO DE PASADA	1,227.57	23.98%
GAS	1,051.00	20.53%
CARBÓN	300.00	5.86%
BUNKER	580.64	11.34%
DIESEL	234.33	4.58%
EÓLICA	336.00	6.56%
FOTOVOLTAICA	770.65	15.05%
TOTAL	5,120.19	100.00%



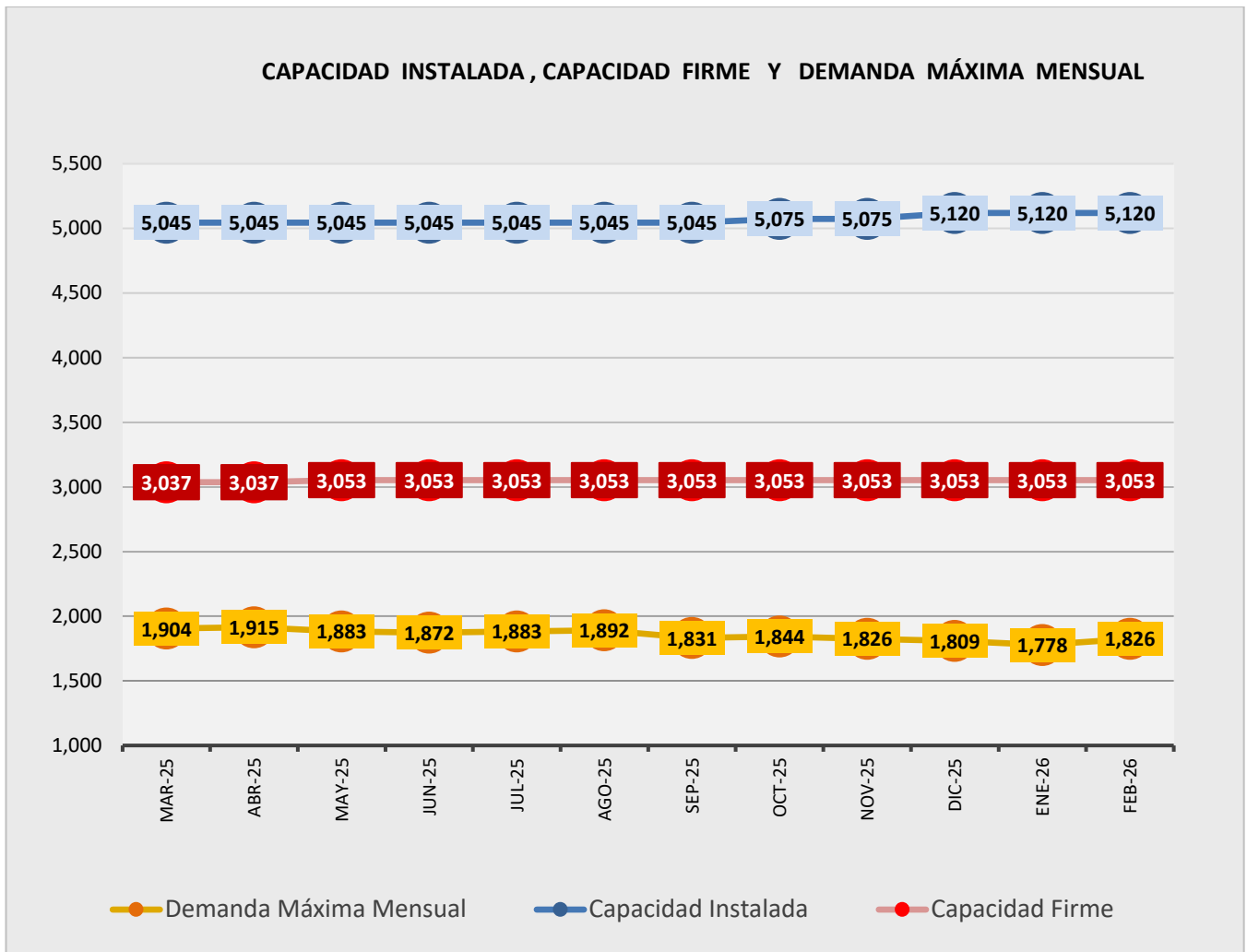
III. CAPACIDAD INSTALADA Y FIRME POR EMPRESA Y PLANTA



**CAPACIDAD INSTALADA Y CAPACIDAD FIRME POR EMPRESA (MW)
2026**



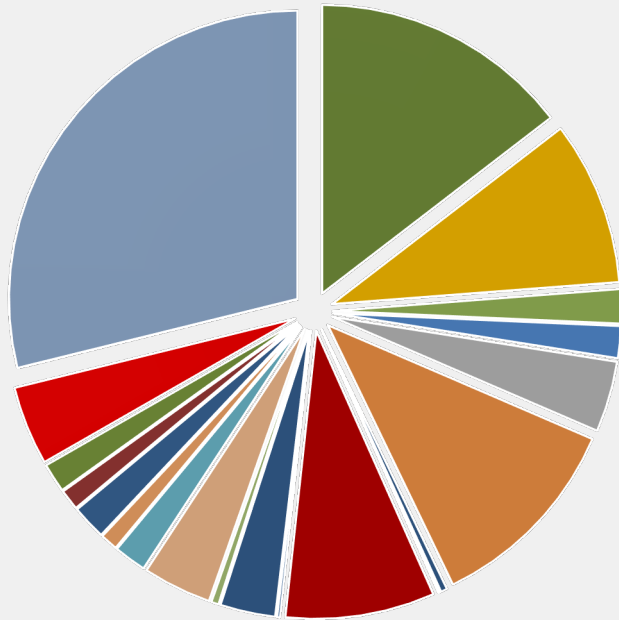
IV. CAPACIDAD INSTALADA Y FIRME VS DEMANDA MÁXIMA MENSUAL



V. GENERACIÓN POR EMPRESA Y PLANTA

Empresa	Planta	MWh	%
ENEL	Fortuna	147,760.04	14.58%
AES Pmá	Bayano	93,279.35	9.20%
AES Pmá	Estrella	19,445.01	1.92%
AES Pmá	Valles	18,159.97	1.79%
AES Pmá	Estí	40,294.98	3.98%
AES Chan	Chan	115,438.12	11.39%
AES Colón	Gana	3,628.44	0.36%
Enfragen	Alternegy	926.33	0.09%
Enfragen	Bontex	241.29	0.02%
Celsia	Cativá	242.14	0.02%
Celsia	BLM	0.00	0.00%
Gen. Gatún	Gatún	84,733.79	8.36%
PAN AM	Pan Am	1,643.39	0.16%
IDEAL	B Mina Baitún	31,243.39	3.08%
Hidro Piedra	RP 490	4,121.04	0.41%
EISA	Monte Lirio	38,951.53	3.84%
Hidro Caisán	El Alto	18,407.42	1.82%
Fountain	Bajo Frío	9,864.07	0.97%
Hidro Eco Teribe	Bonyic	19,584.15	1.93%
ACP	acp	11,676.95	1.15%
Avanzalia	Avanzalia	16,473.81	1.63%
Minera Pmá	Minera	44,940.81	4.43%
OTROS	Otros	292,428.18	28.85%
	TOTAL	1,013,484.20	100.00%

GENERACIÓN POR PLANTA FEBRERO 2026



- | | | |
|---------------|-----------------|-------------|
| ■ Fortuna | ■ Bayano | ■ Estrella |
| ■ Valles | ■ Estí | ■ Chan |
| ■ Gana | ■ Alternegy | ■ Bontex |
| ■ Cativá | ■ BLM | ■ Gatún |
| ■ Pan Am | ■ B Mina Baitún | ■ RP 490 |
| ■ Monte Lirio | ■ El Alto | ■ Bajo Frío |
| ■ Bonyic | ■ acp | ■ Avanzalia |
| ■ Minera | ■ Otros | |

Empresa	MWh	%
Fortuna	147,760.04	14.58%
ACP Miralores	11,676.95	1.15%
Eisa	38,951.53	3.84%
Enfragen	1,167.61	0.12%
AES Pmá	171,179.31	16.89%
AES Chan	115,438.12	11.39%
AES Colón	3,628.44	0.36%
Celsia	242.14	0.02%
Ideal	31,243.39	3.08%
Pan Am	1,643.39	0.16%
Gatún	84,733.79	8.36%
H Caisán	18,407.42	1.82%
Fountain	9,864.07	0.97%
Hidro Eco Teribe	19,584.15	1.93%
H Piedra	4,121.04	0.41%
Avanzalia	16,473.81	1.63%
Minera Pmá	44,940.81	4.43%
OTROS	292,428.18	28.85%
TOTAL	1,013,484.20	100.00%

OTROS			
Tecnología	Empresa	Planta	MWh
Hidroeléctrica	Hidro Boquerón	Macano	1,175.07
Hidroeléctrica	Paso Ancho	P Ancho	3,041.59
Hidroeléctrica	Esepsa	Yeguada	2,533.33
Hidroeléctrica	Esepsa	Dolega	559.87
Hidroeléctrica	Esepsa	M Monte	0.00
Hidroeléctrica	Esepsa	Algarrobos	2,702.55
Hidroeléctrica	Hidro Panamá	Antón	602.19
Hidroeléctrica	Café Eleta	Hid Candela	68.39
Hidroeléctrica	Istmus	Concepción	1,947.56
Hidroeléctrica	Caldera Energy	Mendre 1	7,301.84
Hidroeléctrica	S Francolí	Planetas	798.45
Hidroeléctrica	Hidro Ibérica	El Fraile	3,877.42
Hidroeléctrica	Pedregalito	Pedregalito	0.00
Hidroeléctrica	Río Chico	Río Chico	0.00
Hidroeléctrica	Alto valle	A Valle	0.00
Hidroeléctrica	Las Perlas Norte	Perlas Norte	1,974.87
Hidroeléctrica	Las Perlas Sur	Perlas Sur	1,999.64
Hidroeléctrica	Emnadesa	Bugaba	644.91
Hidroeléctrica	San Lorenzo	S Lorenzo	2,746.77
Hidroeléctrica	Corp Istmo	Corp Istmo	5,579.13
Hidroeléctrica	Genisa	Barro Blanco	10,453.05
Hidroeléctrica	Bajos de Totuma	Bajos Totuma	2,054.68
Hidroeléctrica	Feisa	Feisa	897.32
Hidroeléctrica	Desarrollos Hid.	San Andrés	298.67

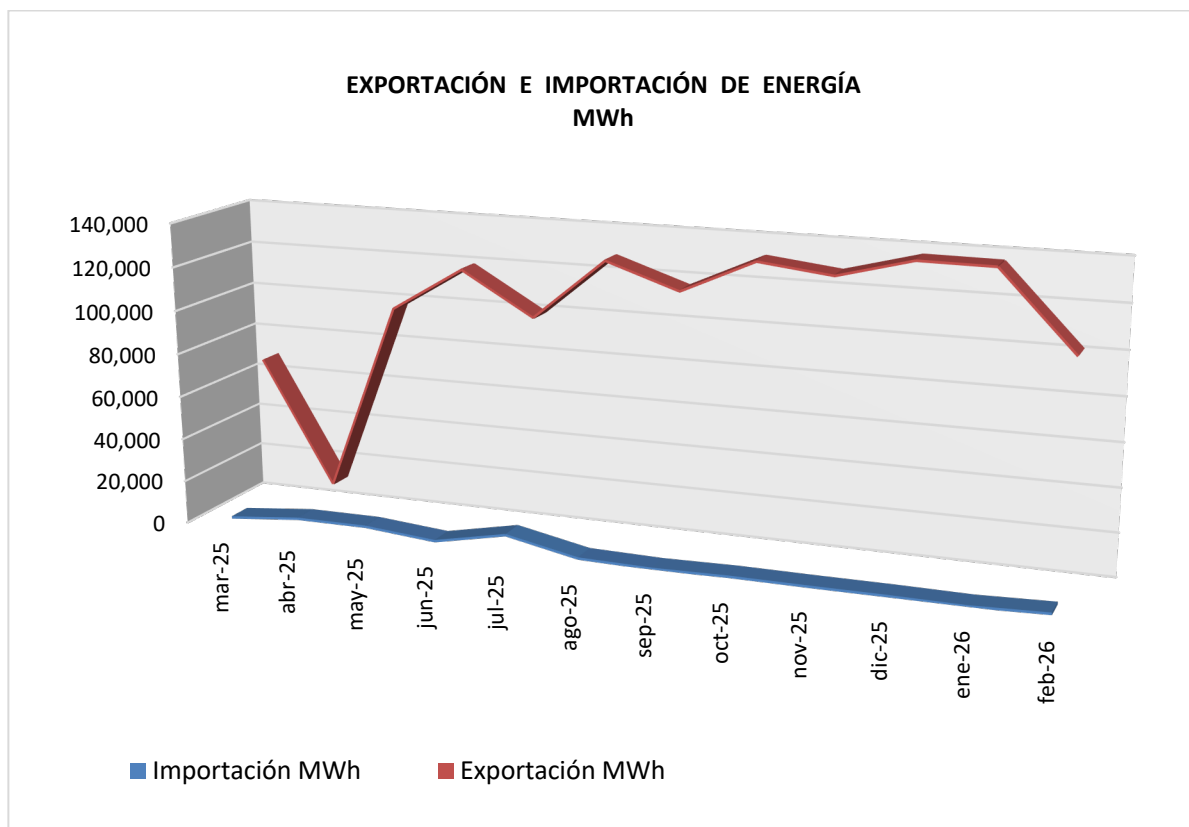
Eólica	AES Panamá	UEP I	16,457.87
Eólica	Tecnisol	UEP II	80,364.70
Eólica	Toabré	Toabré	34,922.37
Eólica	Caimitillo	Caimitillo	22.99
Térmica	Pedregal Power	Pacora	50.11
Térmica	Canopo	Canopo	0.05
Térmica	Urbalia	Urbalia	0.00
Térmica	Sparkle Power	Sparkle	0.00
Térmica	Cadasa	Cadasa	4,505.47
Térmica	Gena	Gena	0.00
Térmica	Tropitérmica	Tropitérmica	2.49
Fotovoltaica	Andreas	Andreas	129.22
Fotovoltaica	Enel	Madre Vieja	4,041.06
Fotovoltaica	Enel	Baco Solar	2,401.87
Fotovoltaica	Pedregalito Solar	Pedregalito Solar	1,218.12
Fotovoltaica	EGESA	Sarigua	208.09
Fotovoltaica	G Solar	Albrook	0.00
Fotovoltaica	Enel	San Juan	1,435.14
Fotovoltaica	Azucarera Nacional	Coclé Solar	65.68
Fotovoltaica	LL S Solar	Don Félix	1,471.83
Fotovoltaica	Farallón Solar 2	Farallón 2	0.00
Fotovoltaica	Divisa Solar	Divisa Solar	1,045.92
Fotovoltaica	Azuero Venture	Azuero Venture	1,721.81
Fotovoltaica	Coclé Venture	Coclé Venture	1,624.48
Fotovoltaica	Pmá Venture	Pmá Venture	1,486.80
Fotovoltaica	Caldera	Solar Uno	557.50

Fotovoltaica	Solar Istmo	Solar Istmo	878.65
Fotovoltaica	Bugaba Solar	Bugaba Solar	224.34
Fotovoltaica	Antón Solar	Antón Solar	1,532.14
Fotovoltaica	Ecoener San Juan	Ecoener San Juan	1,019.04
Fotovoltaica	Mendre Solar	Mendre Solar	939.75
Fotovoltaica	Rodeo Solar	Rodeo Solar	1,432.04
Fotovoltaica	El Fraile Solar	El Fraile Solar	42.98
Fotovoltaica	Enel Renovable	Llano Sánchez 1,3,4	3,576.10
Fotovoltaica	P Solar	P Solar	2,697.19
Fotovoltaica	P S Z 1	El Espinal	1,156.68
Fotovoltaica	C Solar	C Solar	50.55
Fotovoltaica	Enel	Estrella Solar	954.72
Fotovoltaica	Tecnisol	Tecnisol 1 2 3 4	6,620.40
Fotovoltaica	Panasolar	Panasolar	1,292.71
Fotovoltaica	Solar Develop	Development	422.15
Fotovoltaica	Daconan Solar	Daconan	934.02
Fotovoltaica	Photovoltaics	Eco Solar 1 2 3 4 5	6,350.19
Fotovoltaica	Mayorca solar	Mayorca solar	1,909.05
Fotovoltaica	Electricidad Solar	ELE solar	361.03
Fotovoltaica	Pesé solar	Pesé solar	1,997.99
Fotovoltaica	Solpac	Solpac	261.56
Fotovoltaica	Enel	Jaguito	1,559.34
Fotovoltaica	Enel	Progreso / Esperanza	2,847.78
Fotovoltaica	Celsia	Celsia	1,097.26
Fotovoltaica	Panasolar 2	Panasolar 2	932.45

Fotovoltaica	Panasolar 3	Panasolar 3	826.64
Fotovoltaica	Boquerón	Boquerón	581.47
Fotovoltaica	Oro Solar	Oro Solar	1,769.99
Fotovoltaica	Río de Jesús	Río de Jesús	2,137.46
Fotovoltaica	Aes Pmá	Caoba Solar	1,476.99
Fotovoltaica	Aes Pmá	Cedro Solar	1,463.00
Fotovoltaica	Chame solar	Chame solar	3,243.99
Fotovoltaica	Sunrise	maspv 1	348.76
Fotovoltaica	Solar Pro	Solar Pro	1,364.85
Fotovoltaica	Solar Pro 2	Solar Pro 2	1,345.98
Fotovoltaica	Chupampa	Chupampa	1,225.46
Fotovoltaica	La Villa	La Villa	2,160.88
Fotovoltaica	Capira	Capira	1,197.50
Fotovoltaica	San Carlos	San Carlos	1,398.89
Fotovoltaica	Los Santos	Los Santos Solar	1,462.23
Fotovoltaica	Santiago	Campo Solar	11,442.12
Fotovoltaica	La Cantera	La Cantera	385.15
Fotovoltaica	Estí Solar	Estí Solar	2,116.75
Fotovoltaica	Brillo Solar	Brillo Solar	1,390.25
Fotovoltaica	Corotú	Corotú	1,471.18
Fotovoltaica	Alanje 1 2 3	Alanje 1 2 3	97.75
Fotovoltaica	La Victoria	La Victoria	1,684.36
Fotovoltaica	Deca	Deca	70.30
Fotovoltaica	U P 1, S. A.	Greenwood Energy	1,411.70
Fotovoltaica	U P 2 3 4	Universidad Pmá	4,273.52
		TOTAL	292,428.18

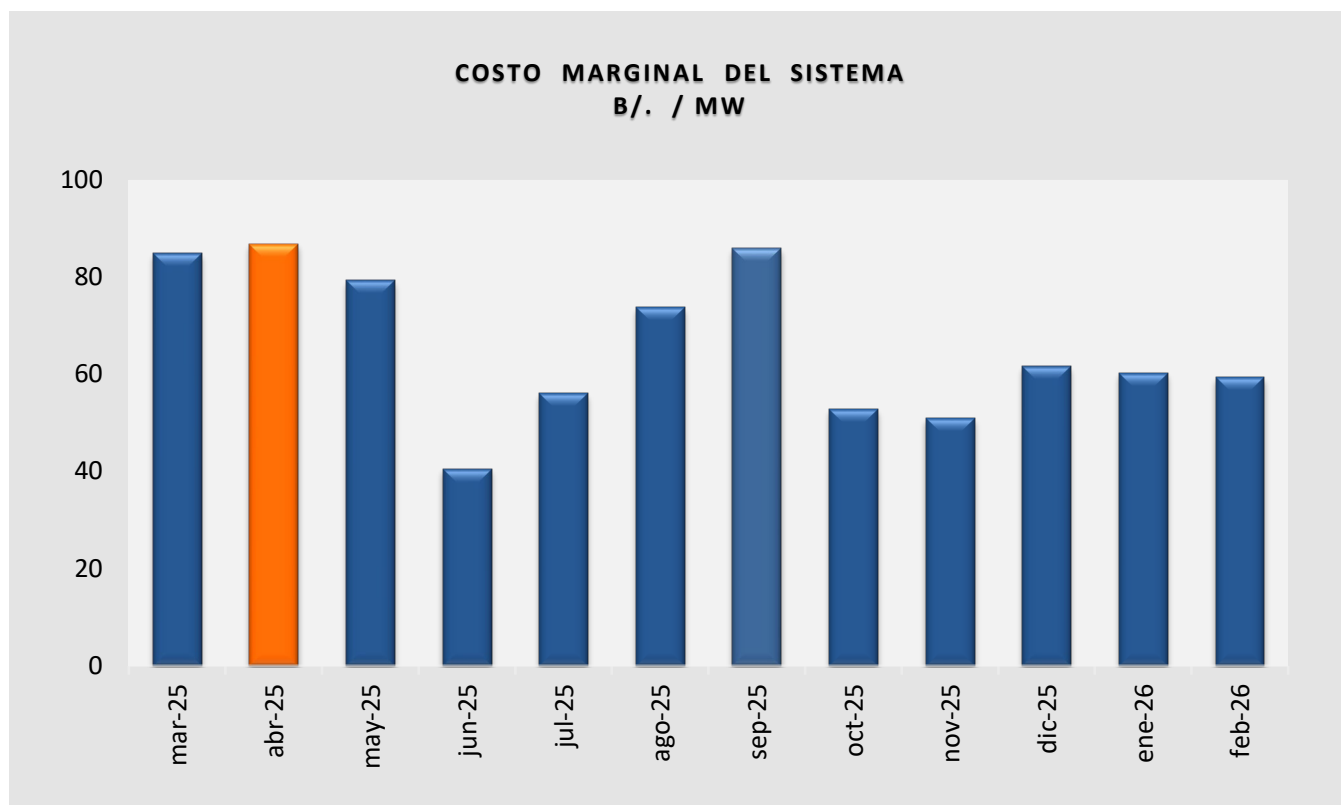
VI. IMPORTACIONES Y EXPORTACIONES

mes	Importación MWh	Exportación MWh
mar-25	1,225.60	68,775.26
abr-25	4,313.17	11,308.55
may-25	4,265.77	98,361.70
jun-25	1,290.29	118,762.77
jul-25	7,964.72	99,301.49
ago-25	1,051.56	127,401.66
sep-25	310.87	116,152.32
oct-25	831.40	131,571.86
nov-25	605.76	127,673.03
dic-25	551.98	136,486.63
ene-26	209.55	136,169.56
feb-26	1,306.65	101,209.45



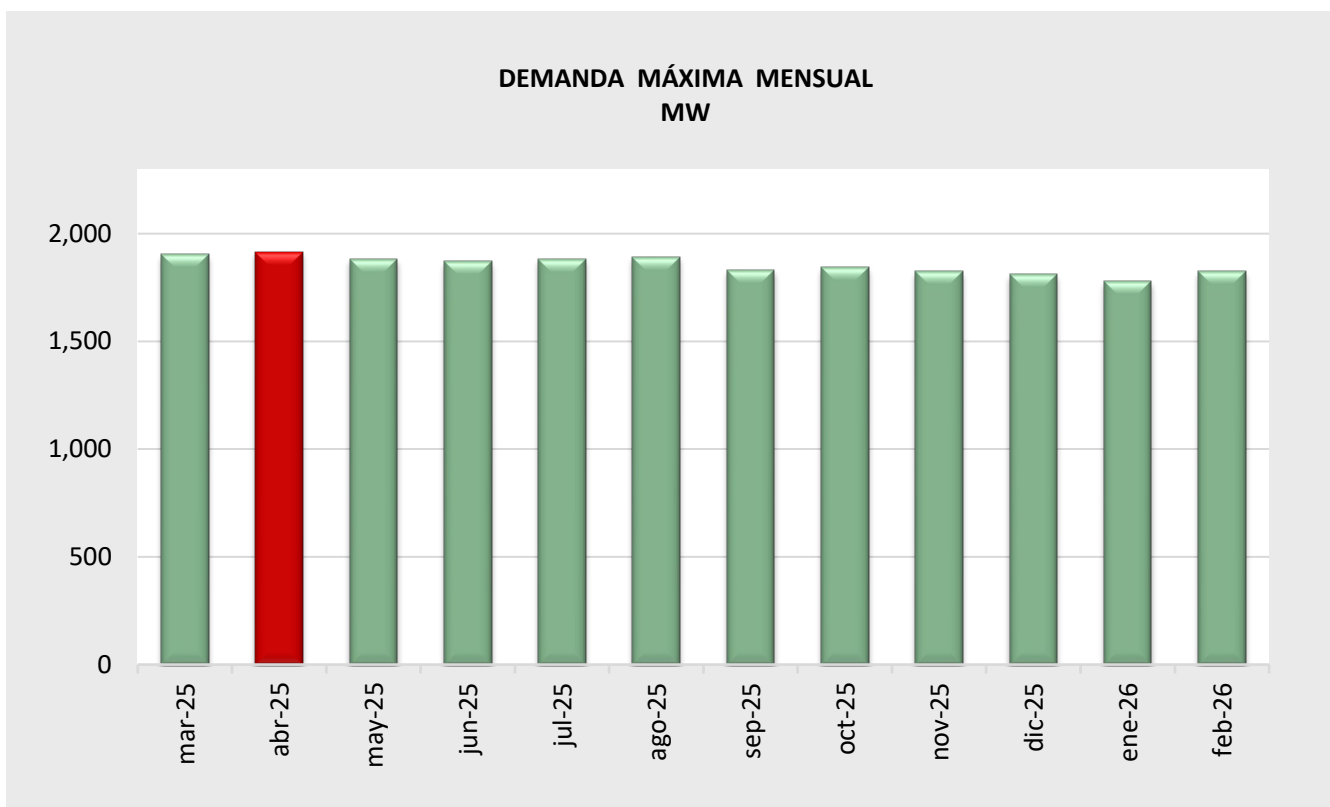
VII. COSTO MARGINAL DEL SISTEMA

mes	CMS B./ /MWh
mar-25	84.88
abr-25	86.88
may-25	79.29
jun-25	40.47
jul-25	56.02
ago-25	73.77
sep-25	85.86
oct-25	52.77
nov-25	50.99
dic-25	61.63
ene-26	60.25
feb-26	59.33



VIII. DEMANDA MÁXIMA MENSUAL Y ANUAL

mes	Demanda Máxima
mar-25	1,904
abr-25	1,915
may-25	1,883
jun-25	1,872
jul-25	1,883
ago-25	1,892
sep-25	1,831
oct-25	1,844
nov-25	1,826
dic-25	1,809
ene-26	1,778
feb-26	1,826



IX. COSTOS DE POTENCIA Y ENERGÍA CONTRATADA

FEBRERO	EDEMET				ENSA			
	HIDRO	TÉRMICA	EÓLICA Y SOLAR	TOTAL	HIDRO	TÉRMICA	EÓLICA Y SOLAR	TOTAL
COSTO POTENCIA (B/.)	3,018,830.03	18,869,760.00	0.00	21,888,590.03	6,130,283.30	8,217,985.15	0.00	14,348,268.45
COSTO ENERGÍA (B/.)	10,899,903.51	11,251,122.41	5,016,784.08	27,167,809.99	9,267,515.93	6,915,811.49	3,438,239.62	19,621,567.04
COSTO TOTAL (B/.)	13,918,733.53	30,120,882.41	5,016,784.08	49,056,400.01	15,397,799.23	15,133,796.65	3,438,239.62	33,969,835.49
ENERGÍA (MWh)	196,062.90	157,805.34	48,825.98	402,694.22	110,042.59	108,514.27	35,375.33	253,932.19
MONÓMICO (B./MWh)	70.99	190.87	102.75	121.82	139.93	139.46	97.19	133.78

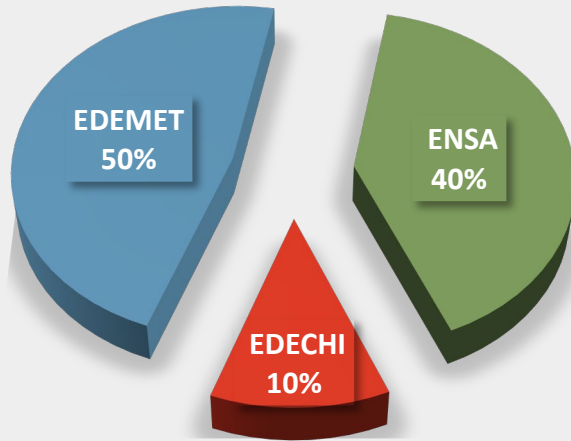
FEBRERO	EDECHI				TOTAL			
	HIDRO	TÉRMICA	EÓLICA Y SOLAR	TOTAL	HIDRO	TÉRMICA	EÓLICA Y SOLAR	TOTAL
COSTO POTENCIA (B/.)	433,906.28	3,208,330.61	0.00	3,642,236.89	9,583,019.60	30,296,075.77	0.00	39,879,095.36
COSTO ENERGÍA (B/.)	2,149,798.76	2,301,084.73	2,067,350.58	6,518,234.07	22,317,218.20	20,468,018.62	10,522,374.28	53,307,611.10
COSTO TOTAL (B/.)	2,583,705.04	5,509,415.34	2,067,350.58	10,160,470.96	31,900,237.80	50,764,094.39	10,522,374.28	93,186,706.46
ENERGÍA (MWh)	35,605.68	31,176.28	20,343.46	87,125.43	341,711.18	297,495.89	104,544.78	743,751.85
MONÓMICO (B./MWh)	72.56	176.72	101.62	116.62	93.35	170.64	100.65	125.29

X. CLIENTES, VENTAS Y FACTURACIÓN POR DISTRIBUIDORA

FEBRERO	NÚMERO DE CLIENTES	VENTAS (kWh)	FACTURACIÓN (Balboas)
EDEMET	596,448	316,531,126	66,402,162.84
ENSA	537,842	258,061,931	51,638,823.03
EDECHI	187,424	82,073,683	15,896,761.50
TOTAL	1,321,714	656,666,740	133,937,747.37



**VENTAS DE ENERGÍA POR EMPRESA
FEBRERO 2026**



**FACTURACIÓN POR EMPRESA
FEBRERO 2026**

