

## ANEXO A

Resolución AN No. *18929* -Elec Panamá, *27 de diciembre* de 2023

“Por la cual se aprueba la Adenda No.6 al Informe Indicativo de Demanda para los años 2023-2043 presentadas por el Centro Nacional de Despacho (CND).”

**ETE-DCND-GOP-PMP-744-2023**

6 de diciembre de 2023

Licenciado

**Armando Fuentes**

Administrador General

Autoridad Nacional de los Servicios Públicos

E. S. D.

Referencia: Fe de Errata de Adenda #6 Informe Indicativo de Demanda 2023-2043.

Respetado licenciado Fuentes:

En seguimiento a la nota ETE-DCND-GOP-PMP-711-2023 del 17 de noviembre de 2023, el Centro Nacional de Despacho (CND) informa que en respuesta a la nota ETE-DCND-GOP-PMP-667-2023 enviada a la empresa EDEMET se recibe respuesta de que el Gran Cliente Compañía Goly, S.A., en el punto de retiro Machetazo El Dorado (NIS 21347362), no corresponde a EDEMET como fue informado por el Gran Cliente y, por lo tanto, no es considerada en la actualización de las proyecciones entregadas por esta distribuidora y que fueron incluidas en la Adenda 6 del Informe Indicativo de Demandas 2023 – 2043.

Atentamente,


Documento firmado digitalmente

Víctor González

vgonzalez@cnd.com.pa

Director del Centro Nacional de Despacho

Fecha ISO: 2023-12-06T18:10:41Z



**ETE-DCND-GOP-PMP-711-2023**  
17 de noviembre de 2023

Licenciado  
**Armando Fuentes**  
Administrador General  
Autoridad Nacional de los Servicios Públicos  
E. S. D.

Referencia: Adenda #6 Informe Indicativo de Demanda 203-2043.

Respetado licenciado Fuentes:

El Centro nacional de Despacho (CND), en cumplimiento de la disposición contenida en el numeral 5.2.1.8 de las Reglas Comerciales, que establece las causales que ameritan una actualización del Informe Indicativo de Demandas, hace de su conocimiento que se ha colocado en el sitio web del CND una actualización al Informe Indicativo de Demandas, debido al ingreso de nueve (9) Grandes Clientes a partir de noviembre de 2023:

1. Importadora Virzi, S.A., en el punto de retiro Súper Carnes Oficinas Centrales (NIS 6331945).
2. Importadora Virzi, S.A., en el punto de retiro Súper Carnes Santiago Central 2 (NIS 4067498).
3. Importadora Virzi, S.A., en el punto de retiro Súper Carnes Paseo Miramar (NIS 6501239).
4. Inmobiliaria Don Antonio, S.A., en el punto de retiro Mr. Precio Chitré (NIS 6524684001).
5. Riba Smith, S.A., en el punto de retiro Riba Smith Albrook (NIS 6522171).
6. Jumbo Market S.A., en el punto de retiro Jumbo Market - Cuatro Altos (NAC 21380979).
7. Gaming & Services de Panama, S.A., en el punto de retiro Fantastic Casino San Miguelito (NAC 21346976).
8. Sysco Autoservicio, S.A., en el punto de retiro Sysco Autoservicio (NAC 21213867).


Además, debido al retiro de ocho (8) Grandes clientes:

1. Claro Panamá, S.A., en el punto de retiro Claro Panamá (NIS 6034424).
2. Agroindustrial Rey S.A., en el punto de retiro Agroindustrial Planta Y Carnes (Curundú) (NIS 6432251).
3. Club Unión, en el punto de retiro Club Unión, S.A. (NIS 5087820).
4. Inmobiliaria Don Antonio S.A., en el punto de retiro Rey Cedisa David (NIS 6259345).
5. Inmobiliaria Don Antonio S.A., en el punto de retiro Rey Coronado (NIS 6024013).

6. Grupo Primavera Holding, en el punto de retiro Grupo Primavera Holding Mega Mall (NAC 21032228).
7. Franquicias Panameñas, S.A., en el punto de retiro KFC Mañanitas (NAC 929203).
8. Franquicias Panameñas, S.A., en el punto de retiro KFC Milla 8 (NAC 826082).

Atentamente,

Documento firmado digitalmente  
Víctor González  
vgonzalez@cnd.com.pa  
Director del Centro Nacional de Despacho  
Fecha ISO: 2023-11-17T20:15:24Z



NOVIEMBRE DE 2023



Centro Nacional  
de Despacho

ADENDA No. 6 INFORME INDICATIVO DE  
DEMANDAS  
GOP-30-8-2023

Grupo de Planeamiento de Mediano y Largo Plazo  
CND

*a*



## INDICE

INTRODUCCIÓN.....	3
DATOS UTILIZADOS.....	3
CONCLUSIONES .....	10
ANEXO A.....	11



## Introducción

La información contenida en esta adenda se incorpora a la presentada en el Informe Indicativo de Demandas 2023-2043, aprobado por la Autoridad Nacional de los Servicios Públicos (ASEP) mediante resolución AN No. 18313-Elec del 24 de marzo de 2023.

Las Reglas Comerciales, establecen en el numeral 5.2.1.7, que cuando un Gran Cliente se convierte en Participante Consumidor o que un Gran Cliente deje de serlo, y este cambio no hubiese sido previsto en el Informe Indicativo de Demandas vigente, el CND informará a los Participantes y a la ASEP los ajustes que corresponden al Informe Indicativo de Demandas vigentes para tener en cuenta estos cambios. Los ajustes así informados pasarán a ser considerados parte integral del Informe Indicativo de Demandas.

De acuerdo a lo establecido en el numeral 5.2.1.5, cuando un Gran Cliente se convierte en Participante Consumidor comprando su energía directamente a un Participante Productor y estaba previsto en el Informe Indicativo de Demandas comprando su energía a tarifas reguladas del Distribuidor, el CND, con la información suministrada por el Gran Cliente y el Distribuidor, ajustará en el Informe Indicativo de Demandas, la energía prevista a consumir tanto para el Gran Cliente como para el Distribuidor. Por lo tanto, en la presente adenda se está incluyendo la energía prevista a consumir de los nuevos Grandes Clientes: Jumbo Market - Cuatro Altos, Fantastic Casino San Miguelito, Súper Carnes Oficinas Centrales, Súper Carnes Santiago Central 2, Súper Carnes Paseo Miramar, Sysco Autoservicio, Mr. Precio Chitré, Riba Smith Albrook.

## Datos Utilizados

El Centro Nacional de Despacho (CND), mediante la nota ETE-DCND-GOP-PMP-667-2023 del 24 de octubre de 2023, solicitó a la Empresa de Distribución Eléctrica Metro-Oeste, S.A. (EDEMET), suministrara los datos de consumo de energía para el período 2023-2043, segregando a las empresas a incluir al Mercado Mayorista:

1. Importadora Virzi, S.A., en el punto de retiro Súper Carnes Oficinas Centrales (NIS 6331945).
2. Importadora Virzi, S.A., en el punto de retiro Súper Carnes Santiago Central 2 (NIS 4067498).

3. Importadora Virzi, S.A., en el punto de retiro Súper Carnes Paseo Miramar (NIS 6501239).
4. Inmobiliaria Don Antonio, S.A., en el punto de retiro Mr. Precio Chitré (NIS 6524684001).
5. Riba Smith, S.A., en el punto de retiro Riba Smith Albrook (NIS 6522171).

Y excluyendo del Mercado Mayorista a las siguientes empresas:

1. Claro Panamá, S.A., en el punto de retiro Claro Panamá, S.A. (NIS 6034424).
2. Agroindustrial Rey S.A., en el punto de retiro Agroindustrial Planta Y Carnes (Curundú) (NIS 6432251).
3. Club Unión, en el punto de retiro Club Unión, S.A. (NIS 5087820).
4. Inmobiliaria Don Antonio S.A., en el punto de retiro Rey Coronado (NIS 6024013).

A la misma, EDEMET, mediante el Formulario del Informe Indicativo de Demandas, presentó al CND la proyección de consumo solicitada.

El Centro Nacional de Despacho (CND), mediante la nota ETE-DCND-GOP-PMP-666-2023 del 24 de octubre de 2023, solicitó a la Empresa de Distribución Eléctrica Chiriquí, S.A. (EDECHI), suministrara los datos de consumo de energía para el período 2023-2043, excluyendo del Mercado Mayorista al Gran Cliente:

1. Inmobiliaria Don Antonio S.A., en el punto de retiro Rey Cedisa David (NIS 6259345).

El Centro Nacional de Despacho (CND), mediante la nota ETE-DCND-GOP-PMP-665-2023 del 17 de octubre de 2023, solicitó a la Empresa de Distribución Elecktra Noreste, S.A. (ENSA), suministrara los datos de consumo de energía para el período 2023-2043, segregando a las empresas a incluir al Mercado Mayorista:

1. Jumbo Market S.A., en el punto de retiro Jumbo Market - Cuatro Altos (NAC 21380979).
2. Gaming & Services de Panama, S.A., en el punto de retiro Fantastic Casino San Miguelito (NAC 21346976).
3. Sysco Autoservicio, S.A., en el punto de retiro Sysco Autoservicio (NAC 21213867).

Y excluyendo del Mercado Mayorista a las siguientes empresas:





1. Grupo Primavera Holding, en el punto de retiro Grupo Primavera Holding Mega Mall (NAC 21032228).
2. Franquicias Panameñas, S.A., en el punto de retiro Kfc Mañanitas (NAC 929203).
3. Franquicias Panameñas, S.A., en el punto de retiro Kfc Milla 8 (NAC 826082).

A la misma, ENSA, mediante el Formulario del Informe Indicativo de Demandas, presentó al CND la proyección de consumo solicitada.

Las Perlas Sur, S.de R.L. mediante el Formulario del Informe Indicativo de Demandas, presentó las proyecciones de consumo de energía del Gran Cliente Jumbo Market - Cuatro Altos.

ENEL FORTUNA mediante el Formulario del Informe Indicativo de Demandas, presentó las proyecciones de consumo de energía del Gran Cliente Fantastic Casino San Miguelito.

ENEL FORTUNA mediante el Formulario del Informe Indicativo de Demandas, presentó las proyecciones de consumo de energía del Gran Cliente SÚPER CARNES OFICINAS CENTRALES.

ENEL FORTUNA mediante el Formulario del Informe Indicativo de Demandas, presentó las proyecciones de consumo de energía del Gran Cliente SÚPER CARNES SANTIAGO CENTRAL 2.

ENEL FORTUNA mediante el Formulario del Informe Indicativo de Demandas, presentó las proyecciones de consumo de energía del Gran Cliente SÚPER CARNES PASEO MIRAMAR.

Las Perlas Sur, S.de R.L. mediante el Formulario del Informe Indicativo de Demandas, presentó las proyecciones de consumo de energía del Gran Cliente Sysco Autoservicio.

AES Panamá, S.R.L. mediante el Formulario del Informe Indicativo de Demandas, presentó las proyecciones de consumo de energía del Gran Cliente Mr. Precio Chitré.

Tecnisol III, S.A. mediante el Formulario del Informe Indicativo de Demandas, presentó las proyecciones de consumo de energía del Gran Cliente Riba Smith Albrook.

Como resultado de estas condiciones, se modifican las tablas 138, 139 y 142, que contienen los datos de EDECHI, EDEMET y ENSA, se agregan las tablas 660, 661, 662, 663, 664, 665, 666, y 667 que contienen los datos de los Grandes Clientes a incluir



y se eliminan las tablas 6, 70, 83, 103, 222, 284, 285, 445 que contienen los datos de los Grandes Clientes a retirar.

Tabla #138: DATOS PARA EL INFORME INDICATIVO DE DEMANDA PROYECCIONES - DATOS. PARTICIPANTE CONSUMIDOR: DATOS DE EMPRESA DE DISTRIBUCIÓN ELÉCTRICA CHIRIQUÍ, S. A.

Tabla #139: DATOS PARA EL INFORME INDICATIVO DE DEMANDA PROYECCIONES - DATOS. PARTICIPANTE CONSUMIDOR: DATOS DE EMPRESA DE DISTRIBUCIÓN ELÉCTRICA METRÓ OESTE, S. A.

Tabla #142: DATOS PARA EL INFORME INDICATIVO DE DEMANDA PROYECCIONES - DATOS. PARTICIPANTE CONSUMIDOR: DATOS DE EMPRESA DE DISTRIBUCIÓN ELÉCTRICA ELEKTRA NORESTE, S. A.



Tabla #660  
DATOS PARA EL INFORME INDICATIVO DE DEMANDA  
PROYECCIONES - DATOS

PARTICIPANTE CONSUMIDOR: DATOS DE Jumbo Market - Cuatro Altos

PERIODO: 2023 --- 2043

		ENERGÍA (MWh)												TOTAL	
Año		Ene	Feb	Mar	Abr	May	Jun	Jul	Ago	Sep	Oct	Nov	Dic		
AÑO 1	2023	-	-	-	-	-	-	-	-	-	-	-	-	91	184
AÑO 2	2024	102	91	92	91	93	92	94	92	93	95	94	91	91	1,118
AÑO 3	2025	102	91	92	91	93	92	94	92	93	95	94	91	91	1,118
AÑO 4	2026	102	91	92	91	93	92	94	92	93	95	94	91	91	1,118
AÑO 5	2027	102	91	92	91	93	92	94	92	93	95	94	91	91	1,118
AÑO 6	2028	102	91	92	91	93	92	94	92	93	95	94	91	91	1,118
AÑO 7	2029	102	91	92	91	93	92	94	92	93	95	94	91	91	1,118
AÑO 8	2030	102	91	92	91	93	92	94	92	93	95	94	91	91	1,118
AÑO 9	2031	102	91	92	91	93	92	94	92	93	95	94	91	91	1,118
AÑO 10	2032	102	91	92	91	93	92	94	92	93	95	94	91	91	1,118
AÑO 11	2033	102	91	92	91	93	92	94	92	93	95	94	91	91	1,118
AÑO 12	2034	102	91	92	91	93	92	94	92	93	95	94	91	91	1,118
AÑO 13	2035	102	91	92	91	93	92	94	92	93	95	94	91	91	1,118
AÑO 14	2036	102	91	92	91	93	92	94	92	93	95	94	91	91	1,118
AÑO 15	2037	102	91	92	91	93	92	94	92	93	95	94	91	91	1,118
AÑO 16	2038	102	91	92	91	93	92	94	92	93	95	94	91	91	1,118
AÑO 17	2039	102	91	92	91	93	92	94	92	93	95	94	91	91	1,118
AÑO 18	2040	102	91	92	91	93	92	94	92	93	95	94	91	91	1,118
AÑO 19	2041	102	91	92	91	93	92	94	92	93	95	94	91	91	1,118
AÑO 20	2042	102	91	92	91	93	92	94	92	93	95	94	91	91	1,118
AÑO 21	2043	102	91	92	91	93	92	94	92	93	95	94	91	91	1,118

Tabla #661  
DATOS PARA EL INFORME INDICATIVO DE DEMANDA  
PROYECCIONES - DATOS

PARTICIPANTE CONSUMIDOR: DATOS DE Fantastic Casino San Miguelto

PERIODO: 2023 --- 2043

		ENERGÍA (MWh)												TOTAL
Año		Ene	Feb	Mar	Abr	May	Jun	Jul	Ago	Sep	Oct	Nov	Dic	
AÑO 1	2023	-	-	-	-	-	-	-	-	-	-	67	65	131
AÑO 2	2024	70	67	69	63	66	66	62	64	65	64	65	64	785
AÑO 3	2025	70	68	67	66	65	69	67	67	66	65	68	69	805
AÑO 4	2026	65	64	72	74	70	73	68	67	68	67	72	69	828
AÑO 5	2027	65	72	69	71	65	68	68	64	65	67	66	67	808
AÑO 6	2028	66	72	70	69	68	67	71	69	69	68	67	70	824
AÑO 7	2029	71	67	66	74	76	72	75	70	69	70	69	74	853
AÑO 8	2030	71	67	74	71	73	67	70	70	66	67	69	68	835
AÑO 9	2031	68	67	73	71	70	69	69	72	70	70	69	69	838
AÑO 10	2032	71	72	69	67	76	78	74	77	71	70	71	70	866
AÑO 11	2033	75	72	69	75	73	75	68	71	72	72	69	71	857
AÑO 12	2034	69	70	68	75	72	71	71	70	74	72	71	71	854
AÑO 13	2035	70	73	74	70	68	77	79	75	78	73	73	73	874
AÑO 14	2036	72	77	74	70	77	74	76	70	73	73	69	70	874
AÑO 15	2037	72	71	71	70	76	74	73	72	72	75	73	73	871
AÑO 16	2038	72	72	74	75	72	70	79	78	77	80	74	73	894
AÑO 17	2039	74	73	78	75	72	78	76	78	71	74	75	70	894
AÑO 18	2040	72	73	72	73	71	78	75	74	73	73	77	74	885
AÑO 19	2041	74	73	73	76	77	73	71	80	79	78	81	75	912
AÑO 20	2042	74	76	75	80	77	73	80	77	79	73	76	76	915
AÑO 21	2043	71	73	75	74	74	73	79	77	76	75	74	78	899

Tabla #662  
DATOS PARA EL INFORME INDICATIVO DE DEMANDA  
PROYECCIONES - DATOS

PARTICIPANTE CONSUMIDOR: DATOS DE SÚPER CARNES OFICINAS CENTRALES

PERIODO: 2023 --- 2043

		ENERGÍA (MWh)												TOTAL
Año		Ene	Feb	Mar	Abr	May	Jun	Jul	Ago	Sep	Oct	Nov	Dic	
AÑO 1	2023	-	-	-	-	-	-	-	-	-	-	-	-	69
AÑO 2	2024	34	35	30	35	34	35	39	34	40	41	36	34	427
AÑO 3	2025	34	35	30	35	34	35	39	34	40	41	36	34	427
AÑO 4	2026	34	35	30	35	34	35	39	34	40	41	36	34	427
AÑO 5	2027	34	35	30	35	34	35	39	34	40	41	36	34	427
AÑO 6	2028	34	35	30	35	34	35	39	34	40	41	36	34	427
AÑO 7	2029	34	35	30	35	34	35	39	34	40	41	36	34	427
AÑO 8	2030	34	35	30	35	34	35	39	34	40	41	36	34	427
AÑO 9	2031	34	35	30	35	34	35	39	34	40	41	36	34	427
AÑO 10	2032	34	35	30	35	34	35	39	34	40	41	36	34	427
AÑO 11	2033	34	35	30	35	34	35	39	34	40	41	36	34	427
AÑO 12	2034	34	35	30	35	34	35	39	34	40	41	36	34	427
AÑO 13	2035	34	35	30	35	34	35	39	34	40	41	36	34	427
AÑO 14	2036	34	35	30	35	34	35	39	34	40	41	36	34	427
AÑO 15	2037	34	35	30	35	34	35	39	34	40	41	36	34	427
AÑO 16	2038	34	35	30	35	34	35	39	34	40	41	36	34	427
AÑO 17	2039	34	35	30	35	34	35	39	34	40	41	36	34	427
AÑO 18	2040	34	35	30	35	34	35	39	34	40	41	36	34	427
AÑO 19	2041	34	35	30	35	34	35	39	34	40	41	36	34	427
AÑO 20	2042	34	35	30	35	34	35	39	34	40	41	36	34	427
AÑO 21	2043	34	35	30	35	34	35	39	34	40	41	36	34	427





**Tabla #663**  
**DATOS PARA EL INFORME INDICATIVO DE DEMANDA**  
**PROYECCIONES - DATOS**

**PARTICIPANTE CONSUMIDOR:** DATOS DE SÚPER CARNES SANTIAGO CENTRAL 2  
**PERIODO:** 2023 --- 2043

		ENERGÍA (MWh)												TOTAL
Año		Ene	Feb	Mar	Abr	May	Jun	Jul	Ago	Sep	Oct	Nov	Dic	
AÑO 1	2023	-	-	-	-	-	-	-	-	-	-	-	-	94
AÑO 2	2024	46	43	52	53	54	54	51	55	43	46	48	46	591
AÑO 3	2025	46	43	52	53	54	54	51	55	43	46	48	46	591
AÑO 4	2026	46	43	52	53	54	54	51	55	43	46	48	46	591
AÑO 5	2027	46	43	52	53	54	54	51	55	43	46	48	46	591
AÑO 6	2028	46	43	52	53	54	54	51	55	43	46	48	46	591
AÑO 7	2029	46	43	52	53	54	54	51	55	43	46	48	46	591
AÑO 8	2030	46	43	52	53	54	54	51	55	43	46	48	46	591
AÑO 9	2031	46	43	52	53	54	54	51	55	43	46	48	46	591
AÑO 10	2032	46	43	52	53	54	54	51	55	43	46	48	46	591
AÑO 11	2033	46	43	52	53	54	54	51	55	43	46	48	46	591
AÑO 12	2034	46	43	52	53	54	54	51	55	43	46	48	46	591
AÑO 13	2035	46	43	52	53	54	54	51	55	43	46	48	46	591
AÑO 14	2036	46	43	52	53	54	54	51	55	43	46	48	46	591
AÑO 15	2037	46	43	52	53	54	54	51	55	43	46	48	46	591
AÑO 16	2038	46	43	52	53	54	54	51	55	43	46	48	46	591
AÑO 17	2039	46	43	52	53	54	54	51	55	43	46	48	46	591
AÑO 18	2040	46	43	52	53	54	54	51	55	43	46	48	46	591
AÑO 19	2041	46	43	52	53	54	54	51	55	43	46	48	46	591
AÑO 20	2042	46	43	52	53	54	54	51	55	43	46	48	46	591
AÑO 21	2043	46	43	52	53	54	54	51	55	43	46	48	46	591

**Tabla #664**  
**DATOS PARA EL INFORME INDICATIVO DE DEMANDA**  
**PROYECCIONES - DATOS**

**PARTICIPANTE CONSUMIDOR:** DATOS DE SÚPER CARNES PASEO MIRAMAR  
**PERIODO:** 2023 --- 2043

		ENERGÍA (MWh)												TOTAL
Año		Ene	Feb	Mar	Abr	May	Jun	Jul	Ago	Sep	Oct	Nov	Dic	
AÑO 1	2023	-	-	-	-	-	-	-	-	-	-	-	-	192
AÑO 2	2024	96	96	96	96	96	96	96	96	96	96	96	96	1,149
AÑO 3	2025	96	96	96	96	96	96	96	96	96	96	96	96	1,149
AÑO 4	2026	96	96	96	96	96	96	96	96	96	96	96	96	1,149
AÑO 5	2027	96	96	96	96	96	96	96	96	96	96	96	96	1,149
AÑO 6	2028	96	96	96	96	96	96	96	96	96	96	96	96	1,149
AÑO 7	2029	96	96	96	96	96	96	96	96	96	96	96	96	1,149
AÑO 8	2030	96	96	96	96	96	96	96	96	96	96	96	96	1,149
AÑO 9	2031	96	96	96	96	96	96	96	96	96	96	96	96	1,149
AÑO 10	2032	96	96	96	96	96	96	96	96	96	96	96	96	1,149
AÑO 11	2033	96	96	96	96	96	96	96	96	96	96	96	96	1,149
AÑO 12	2034	96	96	96	96	96	96	96	96	96	96	96	96	1,149
AÑO 13	2035	96	96	96	96	96	96	96	96	96	96	96	96	1,149
AÑO 14	2036	96	96	96	96	96	96	96	96	96	96	96	96	1,149
AÑO 15	2037	96	96	96	96	96	96	96	96	96	96	96	96	1,149
AÑO 16	2038	96	96	96	96	96	96	96	96	96	96	96	96	1,149
AÑO 17	2039	96	96	96	96	96	96	96	96	96	96	96	96	1,149
AÑO 18	2040	96	96	96	96	96	96	96	96	96	96	96	96	1,149
AÑO 19	2041	96	96	96	96	96	96	96	96	96	96	96	96	1,149
AÑO 20	2042	96	96	96	96	96	96	96	96	96	96	96	96	1,149
AÑO 21	2043	96	96	96	96	96	96	96	96	96	96	96	96	1,149

**Tabla #665**  
**DATOS PARA EL INFORME INDICATIVO DE DEMANDA**  
**PROYECCIONES - DATOS**

**PARTICIPANTE CONSUMIDOR:** DATOS DE Sysco Autoservicio  
**PERIODO:** 2023 --- 2043

		ENERGÍA (MWh)												TOTAL
Año		Ene	Feb	Mar	Abr	May	Jun	Jul	Ago	Sep	Oct	Nov	Dic	
AÑO 1	2023	-	-	-	-	-	-	-	-	-	-	-	-	110
AÑO 2	2024	60	60	60	60	60	55	55	55	55	55	55	55	685
AÑO 3	2025	60	60	60	60	60	55	55	55	55	55	55	55	685
AÑO 4	2026	60	60	60	60	60	55	55	55	55	55	55	55	685
AÑO 5	2027	60	60	60	60	60	55	55	55	55	55	55	55	685
AÑO 6	2028	60	60	60	60	60	55	55	55	55	55	55	55	685
AÑO 7	2029	60	60	60	60	60	55	55	55	55	55	55	55	685
AÑO 8	2030	60	60	60	60	60	55	55	55	55	55	55	55	685
AÑO 9	2031	60	60	60	60	60	55	55	55	55	55	55	55	685
AÑO 10	2032	60	60	60	60	60	55	55	55	55	55	55	55	685
AÑO 11	2033	60	60	60	60	60	55	55	55	55	55	55	55	685
AÑO 12	2034	60	60	60	60	60	55	55	55	55	55	55	55	685
AÑO 13	2035	60	60	60	60	60	55	55	55	55	55	55	55	685
AÑO 14	2036	60	60	60	60	60	55	55	55	55	55	55	55	685
AÑO 15	2037	60	60	60	60	60	55	55	55	55	55	55	55	685
AÑO 16	2038	60	60	60	60	60	55	55	55	55	55	55	55	685
AÑO 17	2039	60	60	60	60	60	55	55	55	55	55	55	55	685
AÑO 18	2040	60	60	60	60	60	55	55	55	55	55	55	55	685
AÑO 19	2041	60	60	60	60	60	55	55	55	55	55	55	55	685
AÑO 20	2042	60	60	60	60	60	55	55	55	55	55	55	55	685
AÑO 21	2043	60	60	60	60	60	55	55	55	55	55	55	55	685





**Tabla #666**  
**DATOS PARA EL INFORME INDICATIVO DE DEMANDA**  
**PROYECCIONES - DATOS**

**PARTICIPANTE CONSUMIDOR:** DATOS DE Mr. Precio Chitré  
**PERIODO:** 2023 --- 2043

		ENERGÍA (MWh)												TOTAL
Año		Ene	Feb	Mar	Abr	May	Jun	Jul	Ago	Sep	Oct	Nov	Dic	
AÑO 1	2023	-	-	-	-	-	-	-	-	-	-	147	156	304
AÑO 2	2024	152	155	165	168	176	162	167	166	156	97	147	156	1,868
AÑO 3	2025	152	155	165	168	176	162	167	166	156	97	147	156	1,868
AÑO 4	2026	152	155	165	168	176	162	167	166	156	97	147	156	1,868
AÑO 5	2027	152	155	165	168	176	162	167	166	156	97	147	156	1,868
AÑO 6	2028	152	155	165	168	176	162	167	166	156	97	147	156	1,868
AÑO 7	2029	152	155	165	168	176	162	167	166	156	97	147	156	1,868
AÑO 8	2030	152	155	165	168	176	162	167	166	156	97	147	156	1,868
AÑO 9	2031	152	155	165	168	176	162	167	166	156	97	147	156	1,868
AÑO 10	2032	152	155	165	168	176	162	167	166	156	97	147	156	1,868
AÑO 11	2033	152	155	165	168	176	162	167	166	156	97	147	156	1,868
AÑO 12	2034	152	155	165	168	176	162	167	166	156	97	147	156	1,868
AÑO 13	2035	152	155	165	168	176	162	167	166	156	97	147	156	1,868
AÑO 14	2036	152	155	165	168	176	162	167	166	156	97	147	156	1,868
AÑO 15	2037	152	155	165	168	176	162	167	166	156	97	147	156	1,868
AÑO 16	2038	152	155	165	168	176	162	167	166	156	97	147	156	1,868
AÑO 17	2039	152	155	165	168	176	162	167	166	156	97	147	156	1,868
AÑO 18	2040	152	155	165	168	176	162	167	166	156	97	147	156	1,868
AÑO 19	2041	152	155	165	168	176	162	167	166	156	97	147	156	1,868
AÑO 20	2042	152	155	165	168	176	162	167	166	156	97	147	156	1,868
AÑO 21	2043	152	155	165	168	176	162	167	166	156	97	147	156	1,868

**Tabla #667**  
**DATOS PARA EL INFORME INDICATIVO DE DEMANDA**  
**PROYECCIONES - DATOS**

**PARTICIPANTE CONSUMIDOR:** DATOS DE Riba Smith Albrook  
**PERIODO:** 2023 --- 2043

		ENERGÍA (MWh)												TOTAL
Año		Ene	Feb	Mar	Abr	May	Jun	Jul	Ago	Sep	Oct	Nov	Dic	
AÑO 1	2023	-	-	-	-	-	-	-	-	-	-	71	71	141
AÑO 2	2024	71	65	72	70	71	70	71	71	72	71	71	72	845
AÑO 3	2025	71	65	72	70	72	70	71	72	72	72	72	72	850
AÑO 4	2026	71	65	72	70	72	70	71	72	72	72	72	72	850
AÑO 5	2027	71	65	72	70	72	70	71	72	72	72	72	72	850
AÑO 6	2028	71	65	72	70	72	70	71	72	72	72	72	72	850
AÑO 7	2029	71	65	72	70	72	70	71	72	72	72	72	72	850
AÑO 8	2030	71	65	72	70	72	70	71	72	72	72	72	72	850
AÑO 9	2031	71	65	72	70	72	70	71	72	72	72	72	72	850
AÑO 10	2032	71	65	72	70	72	70	71	72	72	72	72	72	850
AÑO 11	2033	71	65	72	70	72	70	71	72	72	72	72	72	850
AÑO 12	2034	71	65	72	70	72	70	71	72	72	72	72	72	850
AÑO 13	2035	71	65	72	70	72	70	71	72	72	72	72	72	850
AÑO 14	2036	71	65	72	70	72	70	71	72	72	72	72	72	850
AÑO 15	2037	71	65	72	70	72	70	71	72	72	72	72	72	850
AÑO 16	2038	71	65	72	70	72	70	71	72	72	72	72	72	850
AÑO 17	2039	71	65	72	70	72	70	71	72	72	72	72	72	850
AÑO 18	2040	71	65	72	70	72	70	71	72	72	72	72	72	850
AÑO 19	2041	71	65	72	70	72	70	71	72	72	72	72	72	850
AÑO 20	2042	71	65	72	70	72	70	71	72	72	72	72	72	850
AÑO 21	2043	71	65	72	70	72	70	71	72	72	72	72	72	850



## Conclusiones

Se actualizó la proyección de energía y potencia del sistema y de los consumidores a los que se solicitó actualización.

La variación en la energía total dentro del Informe Indicativo de Demandas es de -0.01% para lo restante del año 2023, considerando la actualización del pronóstico de consumo de energía de los consumidores.



## ANEXO A

**ETE-DCND-GOP-PMP-665-2023**

17 de octubre de 2023

Licenciado

**Sergio A. Hinestrosa G.**

Vicepresidente Planeación Estratégica, Regulación y Nuevos Negocios

ENSA

E. S. D.

Referencia: Adenda #6 al Informe Indicativo de Demandas 2023-2043.

Respetado licenciado Hinestrosa:

En atención a la fecha de inicio de suministro de las empresas:

1. Jumbo Market S.A., en el punto de retiro Jumbo Market - Cuatro Altos (NAC 21380979).
2. Gaming & Services de Panama, S.A., en el punto de retiro Fantastic Casino San Miguelito (NAC 21346976).
3. Sysco Autoservicio, en el punto de retiro Sysco Autoservicio, S.A. (NAC 21213867).

En atención a la información suministrada relacionada con la terminación contractual entre las empresas:

1. Enel Fortuna y Grupo Primavera Holding en el punto de retiro, Grupo Primavera Holding Mega Mall (NAC 21032228).
2. Enel Fortuna y Franquicias Panameñas, S.A. en el punto de retiro, KFC Mañanitas (NAC 929203).
3. Enel Fortuna y Franquicias Panameñas, S.A. en el punto de retiro, KFC Milla 8 (NAC 826082).

Sobre la base del Informe Indicativo de Demandas 2023 – 2043 información entregada al CND vía web, aprobado por la ASEP mediante la resolución AN No. 18313-Elec del 24 de marzo de 2023, le indicamos nos suministre los datos de consumo de energía y



potencia de ENSA, considerando la información correspondiente de los Grandes Clientes, a partir del 1ro de noviembre de 2023.

Le agradecemos remitirnos la información indicada a través de la zona de intercambio en la página web del CND, utilizando el formulario en el cual deben presentar la información básica requerida, mismo que se encuentra publicado en la sección de formatos en la página web del CND. Adicionalmente, agradecemos que la misma sea entregada en un plazo de cinco (5) días hábiles, de tal forma que podamos elaborar la adenda correspondiente.

Atentamente,

Documento firmado digitalmente  
Víctor González  
vgonzalez@cnd.com.pa  
Director del Centro Nacional de Despacho  
Fecha ISO: 2023-10-19T15:46:11Z



**ETE-DCND-GOP-PMP-667-2023**

24 de octubre de 2023

Ingeniero

**José Luis Lloret Soler**

Country Manager

Empresa de Distribución Eléctrica Metro Oeste, S.A

E. S. D.

Referencia: Adenda #6 al Informe Indicativo de Demandas 2023 – 2043.

Respetado Ingeniero Lloret:

En atención a la fecha de inicio de suministro de las empresas:

1. Compañía Goly, S.A., en el punto de retiro Machetazo El Dorado (NIS 21347362).
2. Importadora Virzi, S.A., en el punto de retiro Súper Carnes Oficinas Centrales (NIS 6331945).
3. Importadora Virzi, S.A., en el punto de retiro Súper Carnes Santiago Central 2 (NIS 4067498).
4. Importadora Virzi, S.A., en el punto de retiro Súper Carnes Paseo Miramar (NIS 6501239).
5. Inmobiliaria Don Antonio, S.A., en el punto de retiro Mr. Precio Chitré (NIS 6524684001).
6. Riba Smith, S.A., en el punto de retiro Riba Smith Albrook (NIS 6522171).

Y considerando la terminación contractual entre las empresas:

1. Enel Fortuna y Alma De Panamá Oeste, S.A., en el punto de retiro, Alma De Panamá Oeste (NIS 1006147).
2. Ideal Panamá, S. A. y Claro Panamá, S.A., en el punto de retiro, Claro Panamá (NIS 6034424).
3. AES Panamá, S.R.L. y Agroindustrial Rey S.A., en el punto de retiro, Agroindustrial Planta Y Carnes (Curundú) (NIS 6432251).
4. AES Panamá, S.R.L. y Club Unión, S.A., en el punto de retiro, Club Unión (NIS 5087820).

*al*

5. AES Panamá, S.R.L. e Inmobiliaria Don Antonio S.A., en el punto de retiro, Rey Coronado (NIS 6024013).

Sobre la base del Informe Indicativo de Demandas 2023 – 2043 información entregada al CND vía web, aprobado por la ASEP mediante la resolución AN No. 18313-Elec del 24 de marzo de 2023, le indicamos nos suministre los datos de consumo de energía de EDEMET, considerando la información correspondiente a los Grandes Clientes, a partir del 1ro de noviembre de 2023.

Le agradecemos remitirnos la información indicada a través de la zona de intercambio en la página web del CND, utilizando el formulario en el cual deben presentar la información básica requerida, mismo que se encuentra publicado en la sección de formatos en la página web del CND. Adicionalmente, agradecemos que la misma sea entregada en un plazo de cinco (5) días hábiles, de tal forma que podamos elaborar la adenda correspondiente.

Atentamente,

Documento firmado digitalmente  
Víctor González  
vgonzalez@cnd.com.pa  
Director del Centro Nacional de Despacho  
Fecha ISO: 2023-10-24T19:34:03Z



**ETE-DCND-GOP-PMP-666-2023**

17 de octubre de 2023

Ingeniero

**José Luis Lloret Soler**

Country Manager

Empresa de Distribución Eléctrica Chiriquí, S.A.

E. S. D.

Referencia: Adenda #6 al Informe Indicativo de Demandas 2023 – 2043.

Respetado ingeniero Lloret:

Considerando la fecha de terminación contractual entre las empresas:

1. AES Panamá, S.R.L. e Inmobiliaria Don Antonio S.A. en el punto de retiro, Rey CEDISA David (NIS 6259345).

Sobre la base del Informe Indicativo de Demandas 2023 – 2043 información entregada al CND vía web, aprobado por la ASEP mediante la resolución AN No. 18313-Elec del 24 de marzo de 2023, le solicitamos nos suministre los datos de consumo de energía de EDECHI, considerando la información correspondiente a los Grandes Clientes, a partir del 1ro de noviembre de 2023.

Le agradecemos remitirnos la información indicada a través de la zona de intercambio en la página web del CND, utilizando el formulario en el cual deben presentar la información básica requerida, mismo que se encuentra publicado en la sección de formatos en la página web del CND.




ETE-DCND-GOP-PMP-666-2023

Página 2

Adicionalmente, agradecemos que la misma sea entregada en un plazo de cinco (5) días hábiles, de tal forma que podamos elaborar la adenda correspondiente.

Atentamente,

Documento firmado digitalmente  
Víctor González  
vgonzalez@cnd.com.pa  
Director del Centro Nacional de Despacho  
Fecha ISO: 2023-10-19T15:45:02Z



Panamá, 19 de octubre de 2023  
VPER-207-23

Ingeniero  
**Victor Gonzalez**  
Director  
Centro Nacional de Despacho

Estimado Ingeniero Gonzalez:

En respuesta a la nota ETE-DCND-GOP-PMP-665-2023 del 17 de octubre de 2023, adjuntamos la Adenda No. 6 al Informe Indicativo de Demanda 2023-2043 con la desagregación del consumo del cliente:

Migran a Grandes Clientes No Regulados:

- Jumbo Market S.A., en el punto de retiro Jumbo Market - Cuatro Altos (NAC 21380979).
- Gaming & Services de Panama, S.A., en el punto de retiro Fantastic Casino San Miguelito (NAC 21346976).
- Sysco Autoservicio, en el punto de retiro Sysco Autoservicio, S.A. (NAC 21213867).

Regresan a Clientes Regulados:

- Grupo Primavera Holding en el punto de retiro, Grupo Primavera Holding Mega Mall (NAC 21032228).
- Franquicias Panameñas, S.A. en el punto de retiro, KFC Mañanitas (NAC 929203).
- Franquicias Panameñas, S.A. en el punto de retiro, KFC Milla 8 (NAC 826082).

Remitimos la información adjunto a esta nota y subida a la zona de intercambio en la página web del CND.

Sin otro particular, quedamos de ustedes.

Atentamente,



**SERGIO A. HINESTROSA G.**  
Vicepresidente de Planeación Estratégica, Regulación  
Y Nuevos Negocios.

## Marilú Sánchez

---

**De:** Rodrigo Rodríguez  
**Enviado el:** lunes, 11 de diciembre de 2023 9:01 p. m.  
**Para:** Moises Cano  
**CC:** Marilú Sánchez; Gustavo Ah Chú  
**Asunto:** Re: Adenda No. 6 Informe Indicativo de Demanda 2023 - 2043

Proceder

**De:** Moises Cano <MCano@asep.gob.pa>  
**Fecha:** lunes, 11 de diciembre de 2023, 3:47 p. m.  
**Para:** Rodrigo Rodríguez <RRodriguez@asep.gob.pa>  
**CC:** Marilú Sánchez <MSanchez@asep.gob.pa>, Gustavo Ah Chú <GAhChu@asep.gob.pa>  
**Asunto:** RV: Adenda No. 6 Informe Indicativo de Demanda 2023 - 2043

Buenas tardes.

Adjuntamos memo para OAL en el cual se solicita se apruebe, mediante resolución motivada, la adenda No. 6 al Informe Indicativo de Demandas 2023-2043. En dicho memo se aclara una inconsistencia, que fue subsanada posteriormente por el CND, ya que originalmente hacía referencia a la entrada de nueve (9) grandes clientes, cuando en realidad son ocho (8). Superado este tema, puede realizarse el trámite correspondiente.

SlDs,

MC

**De:** Gustavo Ah Chú <GAhChu@asep.gob.pa>  
**Enviado el:** lunes, 11 de diciembre de 2023 2:16 p. m.  
**Para:** Moises Cano <MCano@asep.gob.pa>  
**Asunto:** Adenda No. 6 Informe Indicativo de Demanda 2023 - 2043

Buenas tardes Moises

Adjunto Borrador de MEMORANDO referente a la ADENDA No. 6 al Informe Indicativo de Demanda 2023 – 2043.

Saludos;

GMAC