


ENERO DE 2022



Centro Nacional
de Despacho


ADENDA No. 2 INFORME INDICATIVO DE
DEMANDAS
GOP-2-1-2022

Grupo de Planeamiento de Mediano y Largo Plazo
CND



INDICE

INTRODUCCIÓN.....	3
DATOS UTILIZADOS.....	3
CONCLUSIONES	6



Introducción

La información contenida en esta adenda se incorpora a la presentada en el Informe Indicativo de Demandas 2022-2042, aprobado por la Autoridad Nacional de los Servicios Públicos (ASEP) mediante resolución AN No. 17286-Elec del 25 de noviembre de 2021.

Las Reglas Comerciales, establecen en el numeral 5.2.1.7, que cuando un Gran Cliente se convierte en Participante Consumidor o que un Gran Cliente deje de serlo, y este cambio no hubiese sido previsto en el Informe Indicativo de Demandas vigente, el CND informará a los Participantes y a la ASEP los ajustes que corresponden al Informe Indicativo de Demandas vigentes para tener en cuenta estos cambios. Los ajustes así informados pasarán a ser considerados parte integral del Informe Indicativo de Demandas.

De acuerdo a lo establecido en el numeral 5.2.1.8, El CND podrá realizar modificaciones extraordinarias al Informe Indicativo de Demandas cuando existan desviaciones significativas en el consumo de energía entre lo previsto y la realidad. Los Participantes deben suministrar toda la información para los ajustes de la proyección de los consumos de energía requeridos por el CND. El CND evaluará y analizará la información recibida y podrá solicitar ajustes a la misma. Las modificaciones al Informe Indicativo de Demandas deberán ser propuestas por el CND y presentadas a la ASEP para su aprobación. Por lo tanto, en la presente adenda se está actualizando la energía y potencia prevista del autogenerador: MINERA PANAMA.

Datos Utilizados

Minera Panamá, mediante el Formulario del Informe Indicativo de Demandas, presentó las proyecciones de consumo de energía y potencia.

Como resultado de estas condiciones, se modifica las tablas 318, 613, 615 y 617 debido a la actualización de las proyecciones de potencia y energía del autogenerador.



Tabla #318
DATOS PARA EL INFORME INDICATIVO DE DEMANDA
PROYECCIONES - DATOS

PARTICIPANTE CONSUMIDOR:	DATOS DE MINERA												TOTAL
	PERIODO:	2022	---	2042	ENERGIA (MWh)								
Año	Ene	Feb	Mar	Abr	May	Jun	Jul	Ago	Sep	Oct	Nov	Dic	
AÑO 1 2022	94,512	13,894	6,004	3,196	5,166	4,910	3,452	4,926	3,772	5,853	71,387	9,532	227,204
AÑO 2 2023	18,711	17,679	29,509	31,527	20,018	21,928	17,137	30,321	19,944	26,254	42,302	19,431	294,759
AÑO 3 2024	20,819	28,698	30,971	26,719	21,380	30,606	20,007	35,116	23,699	30,129	46,054	23,176	337,375
AÑO 4 2025	20,819	28,698	30,971	26,719	21,380	30,606	20,007	35,116	23,699	97,665	113,590	23,176	472,447
AÑO 5 2026	20,819	28,698	30,971	26,719	21,380	30,606	20,007	35,116	23,699	97,665	113,590	23,176	472,447
AÑO 6 2027	20,819	28,698	30,971	26,719	21,380	30,606	20,007	35,116	23,699	97,665	113,590	23,176	472,447
AÑO 7 2028	20,819	28,698	30,971	26,719	21,380	30,606	20,007	35,116	23,699	97,665	113,590	23,176	472,447
AÑO 8 2029	20,819	28,698	30,971	26,719	21,380	30,606	20,007	35,116	23,699	97,665	113,590	23,176	472,447
AÑO 9 2030	20,819	28,698	30,971	26,719	21,380	30,606	20,007	35,116	23,699	97,665	113,590	23,176	472,447
AÑO 10 2031	20,819	28,698	30,971	26,719	21,380	30,606	20,007	35,116	23,699	97,665	113,590	23,176	472,447
AÑO 11 2032	20,819	28,698	30,971	26,719	21,380	30,606	20,007	35,116	23,699	97,665	113,590	23,176	472,447
AÑO 12 2033	20,819	28,698	30,971	26,719	21,380	30,606	20,007	35,116	23,699	97,665	113,590	23,176	472,447
AÑO 13 2034	20,819	28,698	30,971	26,719	21,380	30,606	20,007	35,116	23,699	97,665	113,590	23,176	472,447
AÑO 14 2035	20,819	28,698	30,971	26,719	21,380	30,606	20,007	35,116	23,699	97,665	113,590	23,176	472,447
AÑO 15 2036	20,819	28,698	30,971	26,719	21,380	30,606	20,007	35,116	23,699	97,665	113,590	23,176	472,447
AÑO 16 2037	20,819	28,698	30,971	26,719	21,380	30,606	20,007	35,116	23,699	97,665	113,590	23,176	472,447
AÑO 17 2038	20,819	28,698	30,971	26,719	21,380	30,606	20,007	35,116	23,699	97,665	113,590	23,176	472,447
AÑO 18 2039	20,819	28,698	30,971	26,719	21,380	30,606	20,007	35,116	23,699	97,665	113,590	23,176	472,447
AÑO 19 2040	20,819	28,698	30,971	26,719	21,380	30,606	20,007	35,116	23,699	97,665	113,590	23,176	472,447
AÑO 20 2041	20,819	28,698	30,971	26,719	21,380	30,606	20,007	35,116	23,699	97,665	113,590	23,176	472,447
AÑO 21 2042	20,819	28,698	30,971	26,719	21,380	30,606	20,007	35,116	23,699	97,665	113,590	23,176	472,447

AÑO	FACTOR DE CARGA												PROMEDIO
	Ene	Feb	Mar	Abr	May	Jun	Jul	Ago	Sep	Oct	Nov	Dic	
AÑO 1 2022	0.870	0.140	0.700	0.400	0.594	0.600	0.400	0.600	0.470	0.400	0.650	0.650	0.540
AÑO 2 2023	0.550	0.541	0.813	0.897	0.553	0.626	0.472	0.835	0.569	0.725	0.321	0.537	0.620
AÑO 3 2024	0.552	0.841	0.819	0.733	0.567	0.837	0.491	0.862	0.603	0.742	0.339	0.570	0.663
AÑO 4 2025	0.552	0.841	0.819	0.733	0.567	0.837	0.491	0.862	0.603	0.696	0.836	0.570	0.701
AÑO 5 2026	0.552	0.841	0.819	0.733	0.567	0.837	0.491	0.862	0.603	0.696	0.836	0.570	0.701
AÑO 6 2027	0.552	0.841	0.819	0.733	0.567	0.837	0.491	0.862	0.603	0.742	0.339	0.570	0.663
AÑO 7 2028	0.552	0.841	0.819	0.733	0.567	0.837	0.491	0.862	0.603	0.742	0.339	0.570	0.663
AÑO 8 2029	0.552	0.841	0.819	0.733	0.567	0.837	0.491	0.862	0.603	0.742	0.339	0.570	0.663
AÑO 9 2030	0.552	0.841	0.819	0.733	0.567	0.837	0.491	0.862	0.603	0.742	0.339	0.570	0.663
AÑO 10 2031	0.552	0.841	0.819	0.733	0.567	0.837	0.491	0.862	0.603	0.742	0.339	0.570	0.663
AÑO 11 2032	0.552	0.841	0.819	0.733	0.567	0.837	0.491	0.862	0.603	0.742	0.339	0.570	0.663
AÑO 12 2033	0.552	0.841	0.819	0.733	0.567	0.837	0.491	0.862	0.603	0.696	0.836	0.570	0.701
AÑO 13 2034	0.552	0.841	0.819	0.733	0.567	0.837	0.491	0.862	0.603	0.696	0.836	0.570	0.701
AÑO 14 2035	0.552	0.841	0.819	0.733	0.567	0.837	0.491	0.862	0.603	0.742	0.339	0.570	0.663
AÑO 15 2036	0.552	0.841	0.819	0.733	0.567	0.837	0.491	0.862	0.603	0.742	0.339	0.570	0.663
AÑO 16 2037	0.552	0.841	0.819	0.733	0.567	0.837	0.491	0.862	0.603	0.742	0.339	0.570	0.663
AÑO 17 2038	0.552	0.841	0.819	0.733	0.567	0.837	0.491	0.862	0.603	0.742	0.339	0.570	0.663
AÑO 18 2039	0.552	0.841	0.819	0.733	0.567	0.837	0.491	0.862	0.603	0.742	0.339	0.570	0.663
AÑO 19 2040	0.552	0.841	0.819	0.733	0.567	0.837	0.491	0.862	0.603	0.742	0.339	0.570	0.663
AÑO 20 2041	0.552	0.841	0.819	0.733	0.567	0.837	0.491	0.862	0.603	0.696	0.836	0.570	0.701
AÑO 21 2042	0.552	0.841	0.819	0.733	0.567	0.837	0.491	0.862	0.603	0.696	0.836	0.570	0.701

AÑO	POTENCIA (MW)												Max
	Ene	Feb	Mar	Abr	May	Jun	Jul	Ago	Sep	Oct	Nov	Dic	
AÑO 1 2022	146.01	147.68	11.53	11.10	11.69	11.37	11.60	11.03	11.15	19.67	153.82	19.71	153.82
AÑO 2 2023	45.72	48.66	48.80	48.80	48.66	48.66	48.80	48.66	48.66	48.66	182.80	48.66	182.80
AÑO 3 2024	50.66	49.05	50.80	50.66	50.66	50.80	54.75	54.75	54.60	54.60	188.75	54.60	188.75
AÑO 4 2025	50.66	50.80	50.80	50.66	50.66	50.80	54.75	54.75	54.60	188.60	188.75	54.60	188.75
AÑO 5 2026	50.66	50.80	50.80	50.66	50.66	50.80	54.75	54.75	54.60	188.60	188.75	54.60	188.75
AÑO 6 2027	50.66	50.80	50.80	50.66	50.66	50.80	54.75	54.75	54.60	188.60	188.75	54.60	188.75
AÑO 7 2028	50.66	49.05	50.80	50.66	50.66	50.80	54.75	54.75	54.60	54.60	188.75	54.60	188.75
AÑO 8 2029	50.66	50.80	50.80	50.66	50.66	50.80	54.75	54.75	54.60	54.60	188.75	54.60	188.75
AÑO 9 2030	50.66	50.80	50.80	50.66	50.66	50.80	54.75	54.75	54.60	54.60	188.75	54.60	188.75
AÑO 10 2031	50.66	50.80	50.80	50.66	50.66	50.80	54.75	54.75	54.60	54.60	188.75	54.60	188.75
AÑO 11 2032	50.66	49.05	50.80	50.66	50.66	50.80	54.75	54.75	54.60	188.60	188.75	54.60	188.75
AÑO 12 2033	50.66	50.80	50.80	50.66	50.66	50.80	54.75	54.75	54.60	188.60	188.75	54.60	188.75
AÑO 13 2034	50.66	50.80	50.80	50.66	50.66	50.80	54.75	54.75	54.60	188.60	188.75	54.60	188.75
AÑO 14 2035	50.66	50.80	50.80	50.66	50.66	50.80	54.75	54.75	54.60	54.60	188.75	54.60	188.75
AÑO 15 2036	50.66	49.05	50.80	50.66	50.66	50.80	54.75	54.75	54.60	54.60	188.75	54.60	188.75
AÑO 16 2037	50.66	50.80	50.80	50.66	50.66	50.80	54.75	54.75	54.60	54.60	188.75	54.60	188.75
AÑO 17 2038	50.66	50.80	50.80	50.66	50.66	50.80	54.75	54.75	54.60	54.60	188.75	54.60	188.75
AÑO 18 2039	50.66	50.80	50.80	50.66	50.66	50.80	54.75	54.75	54.60	54.60	188.75	54.60	188.75
AÑO 19 2040	50.66	49.05	50.80	50.66	50.66	50.80	54.75	54.75	54.60	54.60	188.75	54.60	188.75
AÑO 20 2041	50.66	50.80	50.80	50.66	50.66	50.80	54.75	54.75	54.60	188.60	188.75	54.60	188.75
AÑO 21 2042	50.66	50.80	50.80	50.66	50.66	50.80	54.75	54.75	54.60	188.60	188.75	54.60	188.75



Tabla #613

POTENCIA COINCIDENTE (MWh)

Año	Ene	Feb	Mar	Abr	May	Jun	Jul	Ago	Sep	Oct	Nov	Dic	TOTAL
AÑO 1 2022	116.81	118.15	9.93	10.41	9.35	9.09	9.28	8.83	8.92	15.73	123.05	18.01	123.05
AÑO 2 2023	36.58	38.93	42.04	45.79	38.93	38.93	39.04	39.04	38.93	38.93	146.24	44.45	146.24
AÑO 3 2024	40.53	39.24	43.76	47.53	40.53	40.64	43.80	43.80	43.68	43.68	151.00	49.88	151.00
AÑO 4 2025	40.53	40.64	43.76	47.53	40.53	40.64	43.80	43.80	43.68	150.88	151.00	49.88	151.00
AÑO 5 2026	40.53	40.64	43.76	47.53	40.53	40.64	43.80	43.80	43.68	150.88	151.00	49.88	151.00
AÑO 6 2027	40.53	40.64	43.76	47.53	40.53	40.64	43.80	43.80	43.68	43.68	151.00	49.88	151.00
AÑO 7 2028	40.53	39.24	43.76	47.53	40.53	40.64	43.80	43.80	43.68	43.68	151.00	49.88	151.00
AÑO 8 2029	40.53	40.64	43.76	47.53	40.53	40.64	43.80	43.80	43.68	43.68	151.00	49.88	151.00
AÑO 9 2030	40.53	40.64	43.76	47.53	40.53	40.64	43.80	43.80	43.68	43.68	151.00	49.88	151.00
AÑO 10 2031	40.53	40.64	43.76	47.53	40.53	40.64	43.80	43.80	43.68	43.68	151.00	49.88	151.00
AÑO 11 2032	40.53	39.24	43.76	47.53	40.53	40.64	43.80	43.80	43.68	150.88	151.00	49.88	151.00
AÑO 12 2033	40.53	40.64	43.76	47.53	40.53	40.64	43.80	43.80	43.68	150.88	151.00	49.88	151.00
AÑO 13 2034	40.53	40.64	43.76	47.53	40.53	40.64	43.80	43.80	43.68	150.88	151.00	49.88	151.00
AÑO 14 2035	40.53	40.64	43.76	47.53	40.53	40.64	43.80	43.80	43.68	43.68	151.00	49.88	151.00
AÑO 15 2036	40.53	39.24	43.76	47.53	40.53	40.64	43.80	43.80	43.68	43.68	151.00	49.88	151.00
AÑO 16 2037	40.53	40.64	43.76	47.53	40.53	40.64	43.80	43.80	43.68	43.68	151.00	49.88	151.00
AÑO 17 2038	40.53	40.64	43.76	47.53	40.53	40.64	43.80	43.80	43.68	43.68	151.00	49.88	151.00
AÑO 18 2039	40.53	40.64	43.76	47.53	40.53	40.64	43.80	43.80	43.68	43.68	151.00	49.88	151.00
AÑO 19 2040	40.53	39.24	43.76	47.53	40.53	40.64	43.80	43.80	43.68	43.68	151.00	49.88	151.00
AÑO 20 2041	40.53	40.64	43.76	47.53	40.53	40.64	43.80	43.80	43.68	150.88	151.00	49.88	151.00
AÑO 21 2042	40.53	40.64	43.76	47.53	40.53	40.64	43.80	43.80	43.68	150.88	151.00	49.88	151.00

Tabla #615

POTENCIA COINCIDENTE CON PÉRDIDAS DE TRANSMISIÓN (MWh)

Año	Ene	Feb	Mar	Abr	May	Jun	Jul	Ago	Sep	Oct	Nov	Dic	TOTAL
AÑO 1 2022	118.84	120.20	10.10	10.68	9.59	9.33	9.52	9.05	9.36	16.51	129.11	18.47	129.11
AÑO 2 2023	37.25	39.64	42.82	46.64	39.64	41.43	41.56	41.43	41.43	155.67	47.31	155.67	155.67
AÑO 3 2024	41.27	39.96	44.57	48.41	41.27	43.31	46.67	46.67	46.55	160.91	53.16	160.91	160.91
AÑO 4 2025	41.17	41.29	44.46	48.29	41.17	42.21	45.50	45.50	45.38	156.73	156.85	51.81	156.85
AÑO 5 2026	40.98	41.10	44.26	48.08	40.98	42.16	45.44	45.44	45.31	156.52	156.64	51.75	156.64
AÑO 6 2027	40.99	41.10	44.26	48.08	40.99	42.28	45.57	45.57	45.45	157.09	151.90	51.90	157.09
AÑO 7 2028	41.01	39.70	44.28	48.10	41.01	42.25	45.53	45.53	45.41	156.96	151.85	51.85	156.96
AÑO 8 2029	41.01	41.13	44.29	48.10	41.01	42.53	45.84	45.84	45.71	158.02	52.20	158.02	158.02
AÑO 9 2030	40.98	41.09	44.25	48.06	40.98	41.77	45.02	45.02	44.90	155.20	51.27	155.20	155.20
AÑO 10 2031	40.99	41.11	44.27	48.08	40.99	41.76	45.01	45.01	44.89	155.16	51.26	155.16	155.16
AÑO 11 2032	40.99	39.69	44.27	48.08	40.99	41.76	45.01	45.01	44.89	155.16	51.26	155.16	155.16
AÑO 12 2033	40.99	41.11	44.27	48.08	40.99	41.76	45.01	45.01	44.89	155.04	155.16	51.26	155.16
AÑO 13 2034	40.99	41.11	44.27	48.08	40.99	41.76	45.01	45.01	44.89	155.04	155.16	51.26	155.16
AÑO 14 2035	40.99	41.11	44.27	48.08	40.99	41.76	45.01	45.01	44.89	155.16	155.16	51.26	155.16
AÑO 15 2036	40.99	39.69	44.27	48.08	40.99	41.76	45.01	45.01	44.89	155.16	51.26	155.16	155.16
AÑO 16 2037	40.99	41.11	44.27	48.08	40.99	41.76	45.01	45.01	44.89	155.16	51.26	155.16	155.16
AÑO 17 2038	40.99	41.11	44.27	48.08	40.99	41.76	45.01	45.01	44.89	155.16	51.26	155.16	155.16
AÑO 18 2039	40.99	41.11	44.27	48.08	40.99	41.76	45.01	45.01	44.89	155.16	51.26	155.16	155.16
AÑO 19 2040	40.99	39.69	44.27	48.08	40.99	41.76	45.01	45.01	44.89	155.04	155.16	51.26	155.16
AÑO 20 2041	40.99	41.11	44.27	48.08	40.99	41.76	45.01	45.01	44.89	155.04	155.16	51.26	155.16
AÑO 21 2042	40.99	41.11	44.27	48.08	40.99	41.76	45.01	45.01	44.89	155.04	155.16	51.26	155.16

Tabla #617

PRONÓSTICO MENSUAL DE DEMANDA MÁXIMA DE GENERACIÓN (MW)


Año	Ene	Feb	Mar	Abr	May	Jun	Jul	Ago	Sep	Oct	Nov	Dic	TOTAL
AÑO 1 2022	126.51	127.96	10.76	11.37	10.21	9.93	10.13	9.64	9.96	17.57	137.44	19.66	137.44
AÑO 2 2023	39.66	42.20	45.58	49.64	42.20	44.11	44.24	44.24	44.11	165.71	50.37	165.71	165.71
AÑO 3 2024	43.93	42.54	47.44	51.53	43.93	46.10	49.68	49.68	49.55	171.29	56.58	171.29	171.29
AÑO 4 2025	43.83	43.95	47.33	51.40	43.83	44.94	48.43	48.43	48.30	166.84	166.97	55.16	166.97
AÑO 5 2026	43.63	43.75	47.11	51.17	43.63	44.88	48.37	48.37	48.24	166.61	166.74	55.08	166.74
AÑO 6 2027	43.63	43.75	47.12	51.18	43.63	45.01	48.51	48.51	48.38	167.23	167.23	55.24	167.23
AÑO 7 2028	43.65	42.26	47.14	51.20	43.65	44.97	48.47	48.47	48.34	167.09	167.09	55.20	167.09
AÑO 8 2029	43.66	43.78	47.14	51.20	43.66	45.27	48.79	48.79	48.66	168.21	168.21	55.57	168.21
AÑO 9 2030	43.62	43.74	47.11	51.17	43.62	44.46	47.92	47.92	47.79	165.21	165.21	54.58	165.21
AÑO 10 2031	43.64	43.76	47.12	51.18	43.64	44.45	47.91	47.91	47.78	165.17	165.17	54.56	165.17
AÑO 11 2032	43.64	42.25	47.12	51.18	43.64	44.45	47.91	47.91	47.78	165.04	165.17	54.56	165.17
AÑO 12 2033	43.64	43.76	47.12	51.18	43.64	44.45	47.91	47.91	47.78	165.04	165.17	54.56	165.17
AÑO 13 2034	43.64	43.76	47.12	51.18	43.64	44.45	47.91	47.91	47.78	165.17	165.17	54.56	165.17
AÑO 14 2035	43.64	43.76	47.12	51.18	43.64	44.45	47.91	47.91	47.78	165.17	165.17	54.56	165.17
AÑO 15 2036	43.64	42.25	47.12	51.18	43.64	44.45	47.91	47.91	47.78	165.17	165.17	54.56	165.17
AÑO 16 2037	43.64	43.76	47.12	51.18	43.64	44.45	47.91	47.91	47.78	165.17	165.17	54.56	165.17
AÑO 17 2038	43.64	43.76	47.12	51.18	43.64	44.45	47.91	47.91	47.78	165.17	165.17	54.56	165.17
AÑO 18 2039	43.64	43.76	47.12	51.18	43.64	44.45	47.91	47.91	47.78	165.17	165.17	54.56	165.17
AÑO 19 2040	43.64	42.25	47.12	51.18	43.64	44.45	47.91	47.91	47.78	165.17	165.17	54.56	165.17
AÑO 20 2041	43.64	43.76	47.12	51.18	43.64	44.45	47.91	47.91	47.78	165.04	165.17	54.56	165.17
AÑO 21 2042	43.64	43.76	47.12	51.18	43.64	44.45	47.91	47.91	47.78	165.04	165.17	54.56	165.17



Conclusiones

Producto del mantenimiento prolongado de la unidad de Cobre Panamá se actualizaron sus proyecciones de energía y potencia de este autogenerador.

No hay variación en la energía total o en la DMG dentro del Informe Indicativo de Demandas para el año 2022, debido a que solo se actualizan las proyecciones del autogenerador Cobre Panamá.



Centro Nacional
de Despacho

ETE-DCND-GOP-PMP-045-2022

1 de febrero de 2022

Licenciado

Armando Fuentes Rodriguez

Administrador General

Autoridad Nacional de los Servicios Públicos

E. S. D.

Referencia: Adenda No. 3 al Informe Indicativo de Demanda 2022-2042.

Respetado licenciado Fuentes:

El Centro Nacional de Despacho (CND), en cumplimiento de la disposición contenida en el numeral 5.2.1.8 de las Reglas Comerciales, que establece las causales que ameritan una actualización del Informe Indicativo de Demandas, hace de su conocimiento que se ha colocado en el sitio web del CND una actualización al Informe Indicativo de Demandas, debido al ingreso de cuatro (12) Grandes Clientes a partir de enero de 2022:

1. City Mall, S.A en los puntos de retiro:
 - Paso Canoas (NIS 6211686)
 - David (NIS 6408701)
2. Fundación Mall City en el punto de retiro (NIS 6410951).
3. Nuevos Hoteles de Panama, S.A. en los puntos de retiro:
 - Hotel Aloft (NIS 6269011),
 - Hotel Sheraton (NIS 5105522),
4. Papelera Istmeña, S.A. en el punto de retiro Papelera Istmeña (NIS 5135092),
5. Supermercado Xtra, S.A. en los puntos de retiro:
 - Xtra Vía La Marquesa (NIS 6489292),
 - Xtra Aguadulce (NIS 6490646),
 - Xtra La Siesta (NAC 21291836),



- Xtra Parque Sur (NAC 21211370),
6. FIVE STAR y FIVE STAR MANAGEMENT, S.A. en el punto de retiro Victoria Hotel & Suites Panamá (NIS 6233368),
 7. PH Plaza Del Este en el punto de retiro PH Plaza Del Este (NAC 21218153),

Además, debido al retiro debido a la terminación contractual de entre las empresas:

1. ENEL Fortuna, S.A. y Avícola Franz S.A. en el punto de retiro (NIS 6384417).
2. AES PANAMA, SRL. e Inmobiliaria Don Antonio S.A. en el punto de retiro Romero Puerto Armuelles (NIS 3020817),
3. ENEL Fortuna, S.A. y Metropolitan Hotels, S.A. en el punto de retiro Metropolitan Hotel (NIS 6254158),
4. AES PANAMA, SRL. e Inmobiliaria Don Antonio S.A. en el punto de retiro Rey MRP Vista Mar (NIS 6278029),
5. CELSIA CENTROAMERICA S.A. y Global Products and Logistic Services, Inc en el punto de retiro DICARINA (NAC 21071603),

El cambio de representante del Gran Cliente Hospital Punta Pacífica, S.A., el cual pasan a ser representados por AES PANAMA, SRL.

Y el cambio de representante de los Grandes Clientes, Hoteles Decameron, Compañía Hotelera de Albrook Mall S.A los cuales pasan a ser representados por ENEL Fortuna, S.A.

Atentamente,

Víctor González

Firmado digitalmente por: Víctor González
Motivo: Certificado Electrónico Simple. Nombre de Reconocimiento (DN): C = PA, S = Panamá, L = Panamá, O = Centro Nacional de Despacho, OU = Director del Centro Nacional de Despacho, CN = Víctor González, E = vgonzalez@cnd.com.pa
Fecha y hora: 01.02.2022 09:37:09

Víctor González

Director del Centro Nacional de Despacho.

Adj.: Informe Indicativo de Demanda 2022-2042 Adenda 3