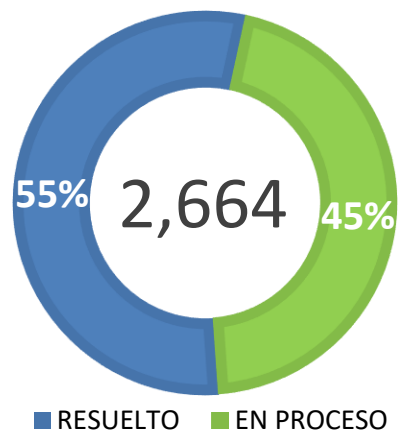


Cuadro DNAU 01-26. Reclamos resueltos y en proceso

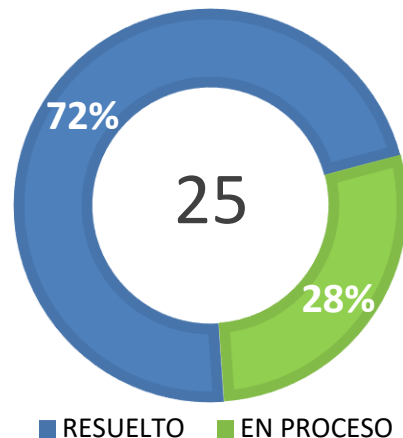
SECTOR	REMANENTE 2025		AÑO 2026			TOTAL GENERAL		
	2025 RESUELTO	2025 EN PROCESO	2026 RESUELTO	2026 EN PROCESO	2026 TOTAL ADMITIDOS	TOTAL RESUELTO	TOTAL EN PROCESO	GRAN TOTAL
TOTAL	865	152	699	1,151	1,850	1,564	1,303	2,867
Electricidad	786	148	666	1,064	1,730	1,452	1,212	2,664
Telecomunicaciones	13	4	5	3	8	18	7	25
Agua	66	0	28	84	112	94	84	178

Nota: Las cifras presentadas para el año 2025 corresponden al remanente de reclamos admitidos en dicho período, pero que han sido resueltos durante el año 2026.

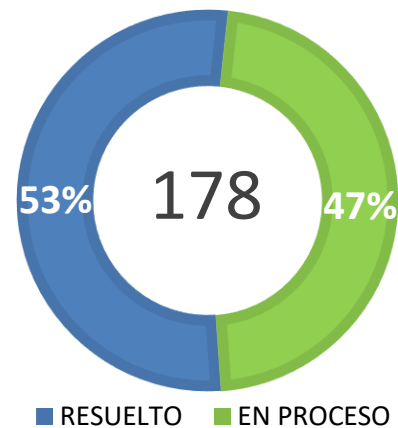
Gráfica 18-26. Reclamos de electricidad



Gráfica 19-26. Reclamos de telecomunicaciones



Gráfica 20-26. Reclamos de agua



Gráfica 21-26. GRAN TOTAL DE RECLAMOS RESUELTOS Y EN PROCESO

