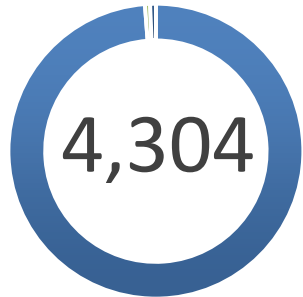


# Estadísticas de Reclamos Presentados a Nivel Nacional

Dirección Nacional de Atención al Usuario

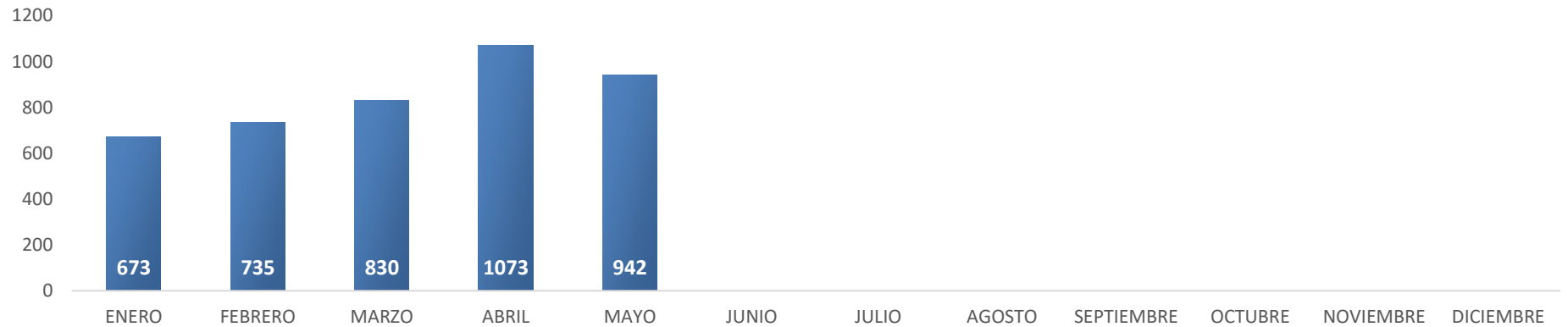
DEL 1 DE ENERO AL 31 DE MAYO DE 2024

Gráfica DNAU 01-24. Solicitudes de reclamos




4,253 ■ SOLICITUDES ADMITIDAS  
24 ■ SOLICITUDES EN CORRECCIONES  
27 ■ SOLICITUDES POR EVALUAR

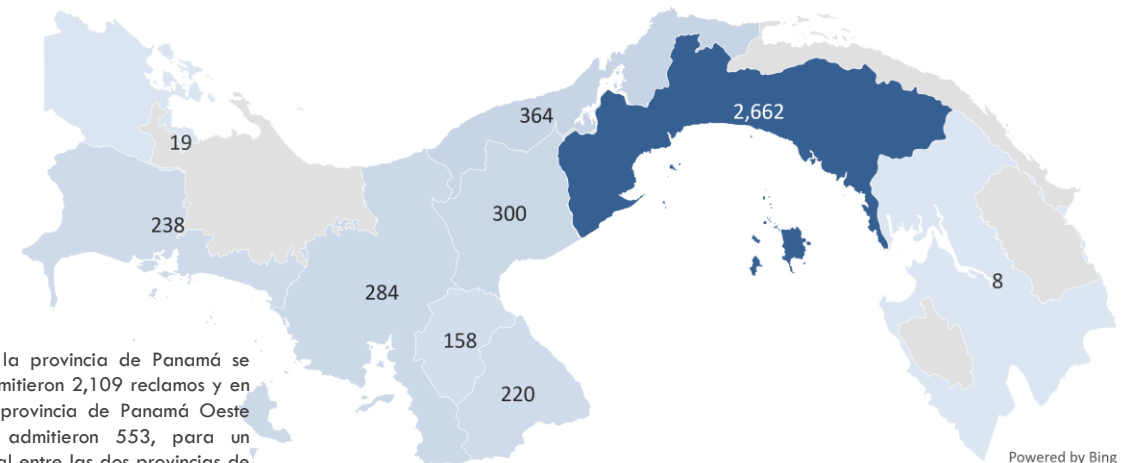
Gráfica DNAU 02-24. Reclamos admitidos por mes



Gráfica DNAU 03-24. Reclamos admitidos por sector



Gráfica DNAU 04-24. Reclamos admitidos por provincia



En la provincia de Panamá se admitieron 2,109 reclamos y en la provincia de Panamá Oeste se admitieron 553, para un total entre las dos provincias de 2,662.