

Autoridad Nacional de los Servicios
Públicos

Dirección Nacional de Atención al Usuario

Estadísticas de Reclamos

DEL 1 AL 31 DE ENERO DE 2024



Estadísticas de Reclamos Presentados a Nivel Nacional

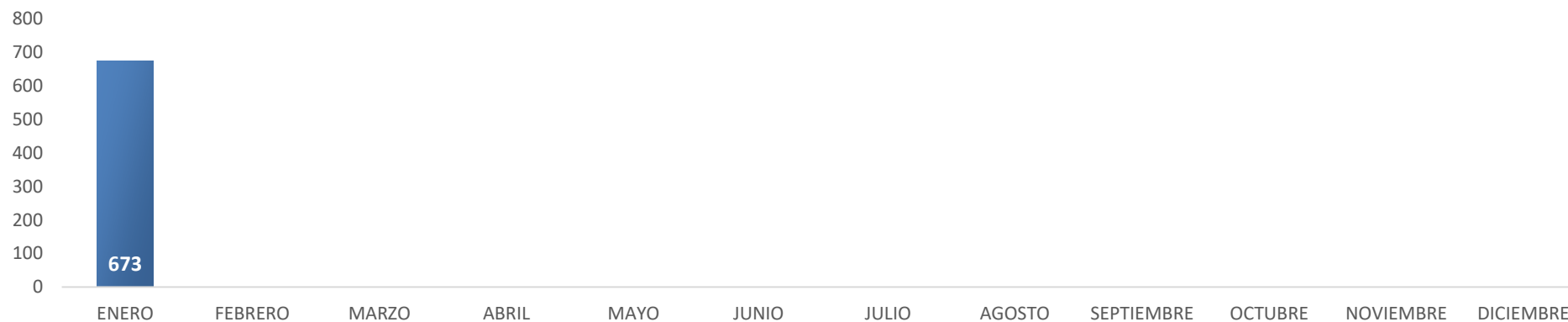
Dirección Nacional de Atención al Usuario

DEL 1 AL 31 DE ENERO DE 2024


Gráfica DNAU 01-24. Solicitudes de reclamos



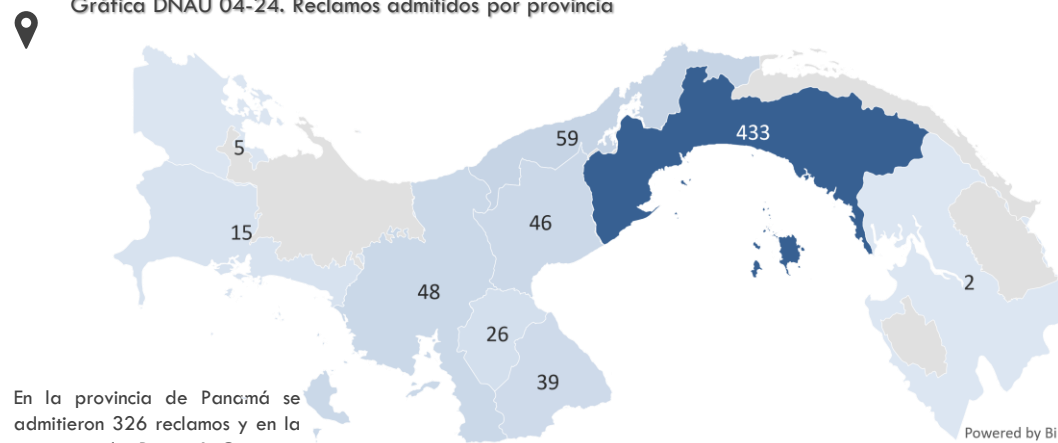
Gráfica DNAU 02-24. Reclamos admitidos por mes



Gráfica DNAU 03-24. Reclamos admitidos por sector



Gráfica DNAU 04-24. Reclamos admitidos por provincia



En la provincia de Panamá se admitieron 326 reclamos y en la provincia de Panamá Oeste se admitieron 107, para un total entre las dos provincias de 433.

Estadísticas de Reclamos de Electricidad

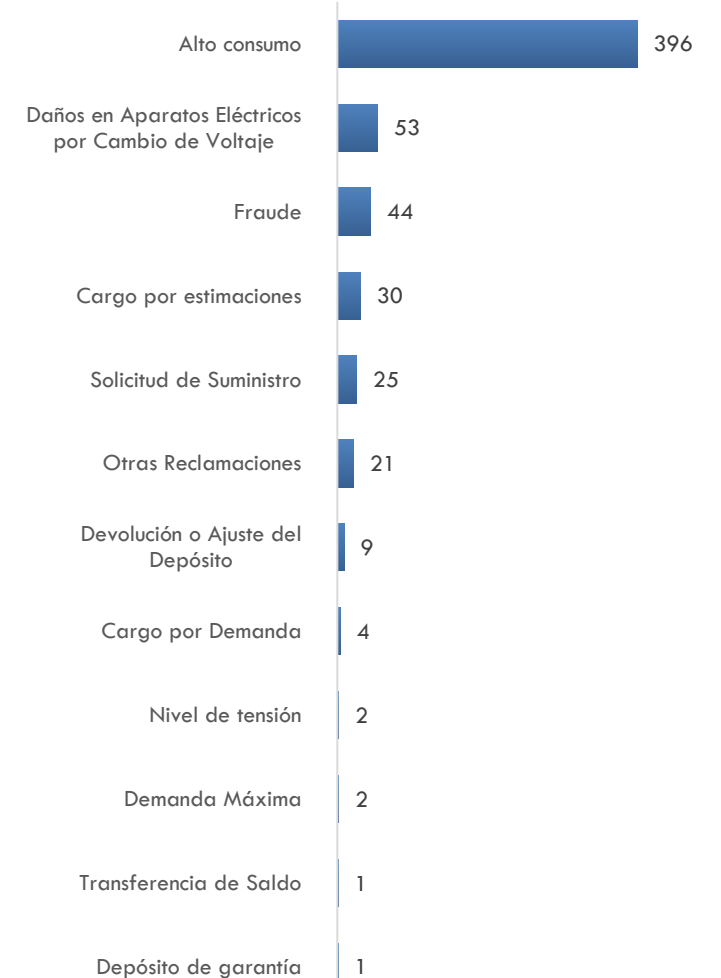
Dirección Nacional de Atención al Usuario

DEL 1 AL 31 DE ENERO DE 2024

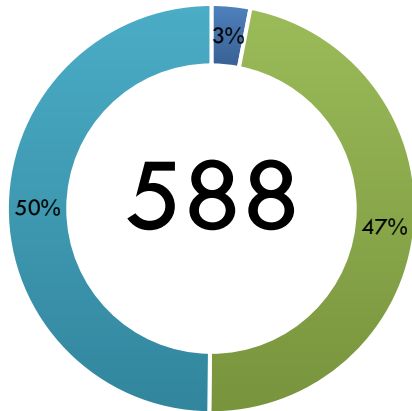
Gráfica DNAU 05-24. Reclamos admitidos de electricidad por mes



Gráfica DNAU 06-24. Tipo de reclamos de electricidad

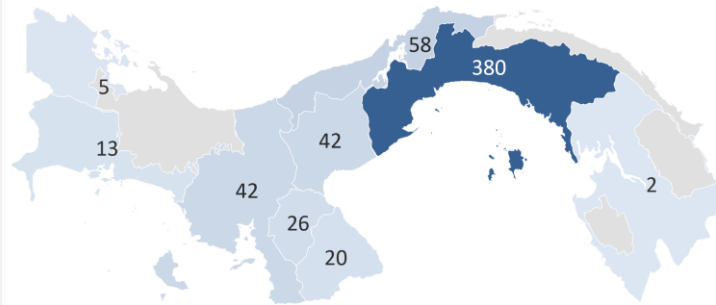


Gráfica 07-24. Reclamos de electricidad por prestador



- Empresa de Distribución Eléctrica Chiriquí, S.A.
- Empresa de Distribución Eléctrica Elektra Noreste, S.A.
- Empresa de Distribución Eléctrica Metro Oeste, S.A.

Gráfica DNAU 08-24. Reclamos de electricidad por provincia



Powered by Bing
© GeoNames, Microsoft, TomTom, Wikipedia

En la provincia de Panamá se admitieron 282 reclamos de electricidad y en la provincia de Panamá Oeste se admitieron 98 para un total entre las dos provincias de 380.

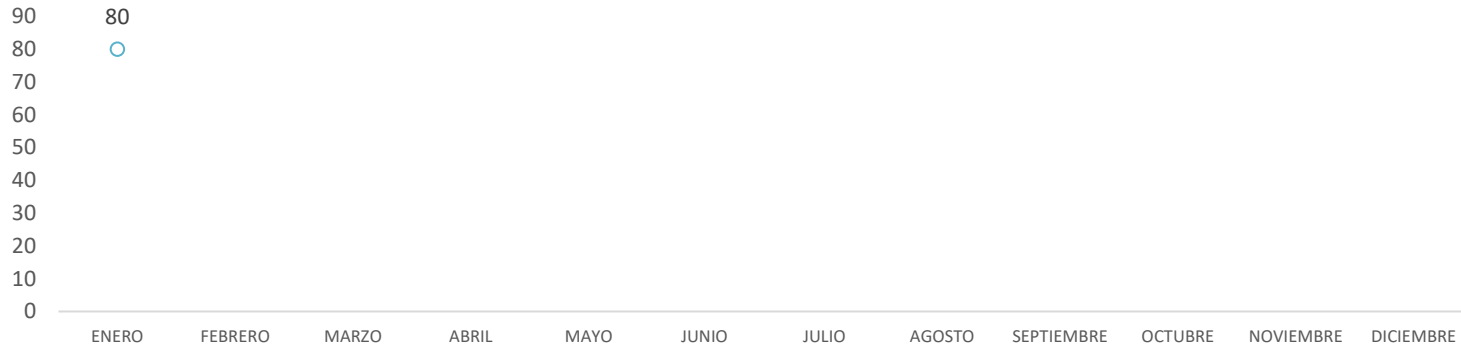
Estadísticas de Reclamos de Agua Potable y Alcantarillado Sanitario

Dirección Nacional de Atención al Usuario

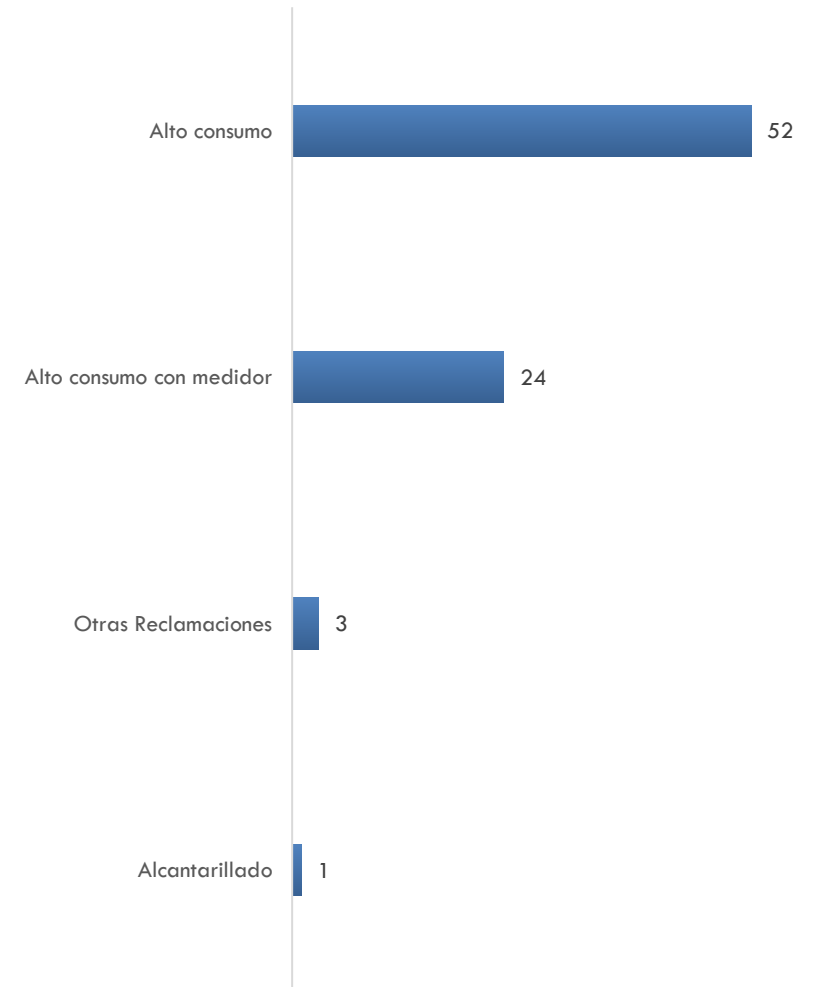
DEL 1 AL 31 DE ENERO DE 2024



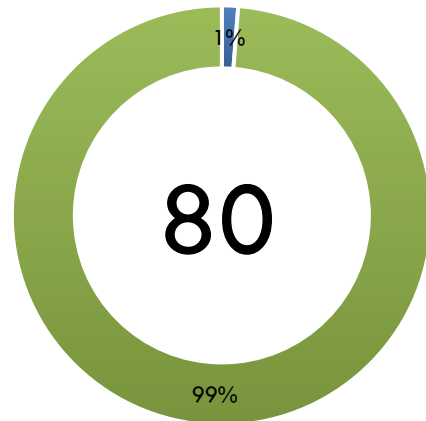
Gráfica DNAU 09-24. Reclamos admitidos de agua por mes



Gráfica DNAU 10-24. Tipo de reclamos de agua



Gráfica 11-24. Reclamos de agua por prestador

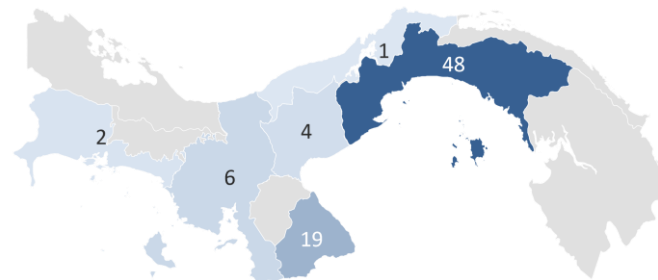


■ Altos de Vistamares, S.A.

■ Instituto de Acueductos y Alcantarillados Nacionales



Gráfica DNAU 12-24. Reclamos de agua por provincia



En la provincia de Panamá se admitieron 39 reclamos de agua y en la provincia de Panamá Oeste se admitieron 9 para un total entre las dos provincias de 48.

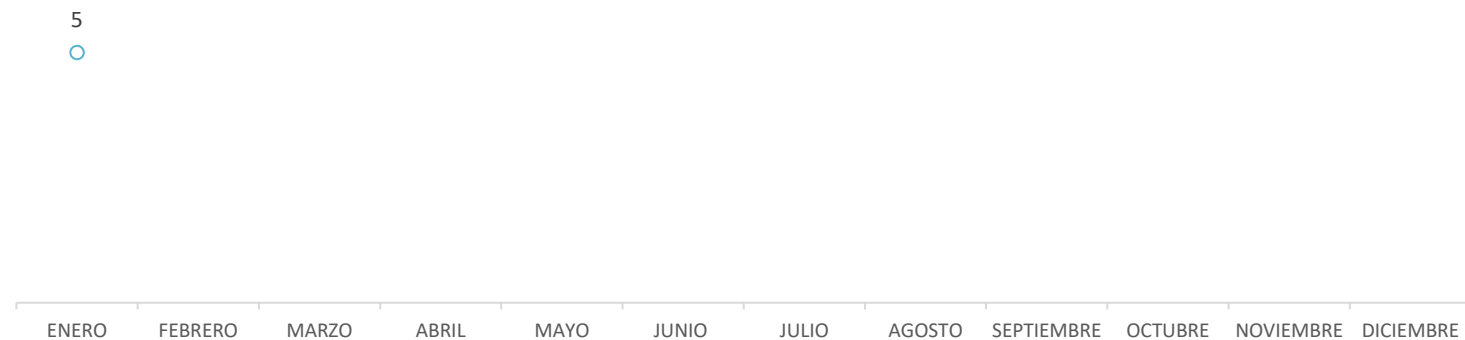
Powered by Bing
© GeoNames, Microsoft, TomTom, Wikipedia

Estadísticas de Reclamos de Telecomunicaciones

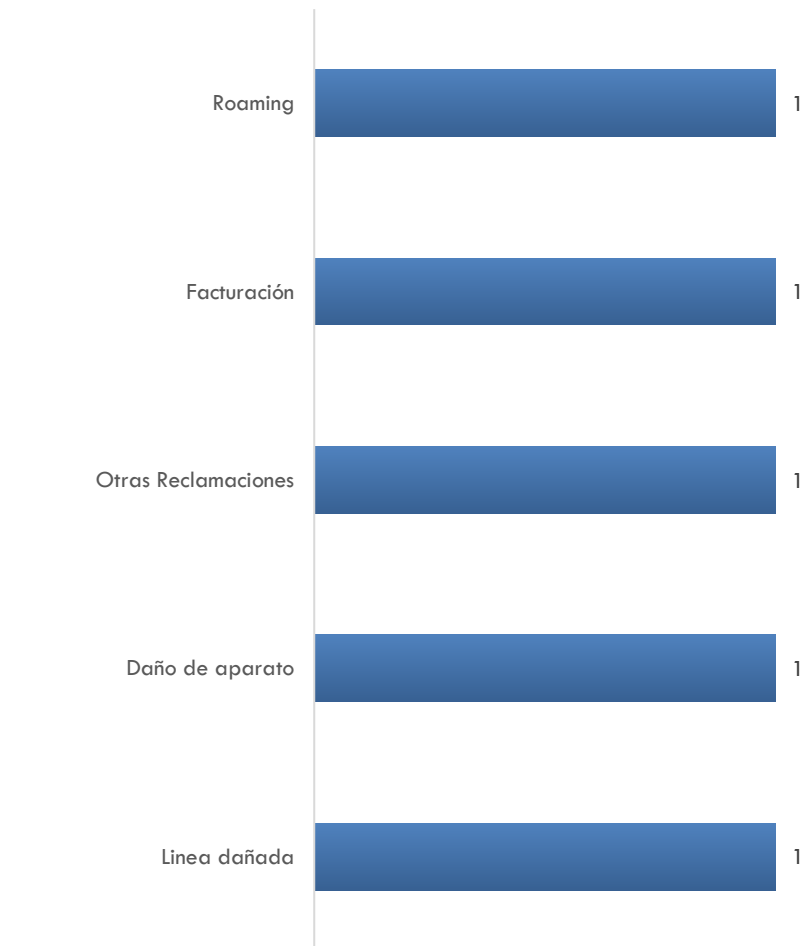
Dirección Nacional de Atención al Usuario

DEL 1 AL 31 DE ENERO DE 2024

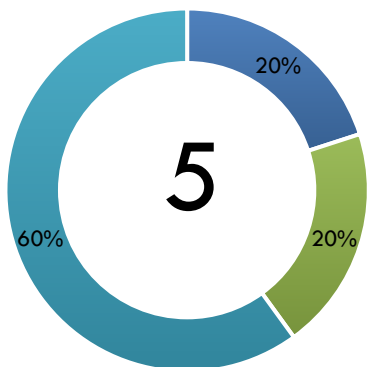
Gráfica DNAU 13-24. Reclamos admitidos de telecomunicaciones por mes



Gráfica DNAU 14-24. Tipo de reclamos de telecomunicaciones

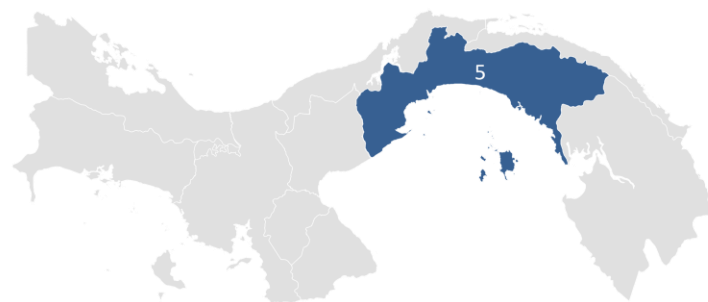


Gráfica 15-24. Reclamos de telecomunicaciones por prestador



- Digicel (Panama), S.A.
- Telecomunicaciones Digitales, S.A.
- Cable & Wireless Panamá, S.A.

Gráfica DNAU 16-24. Reclamos de telecomunicaciones por provincia

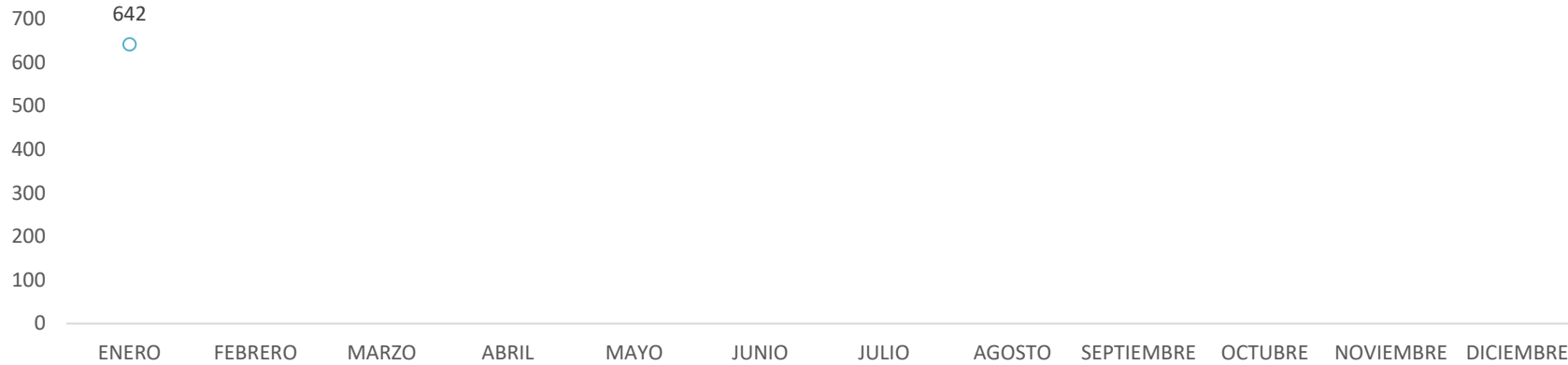


Estadísticas de Reclamos Resueltos y En Proceso

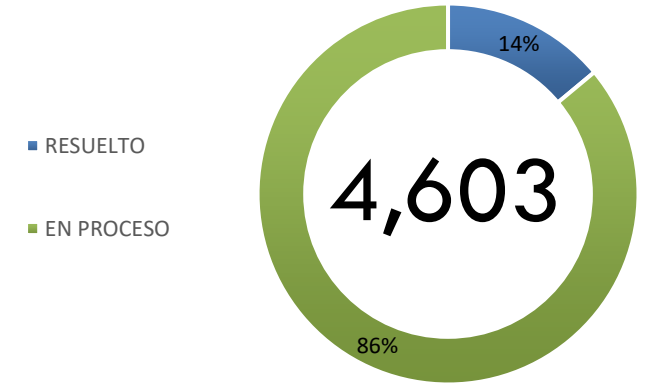
Dirección Nacional de Atención al Usuario

DEL 1 AL 31 DE ENERO DE 2024

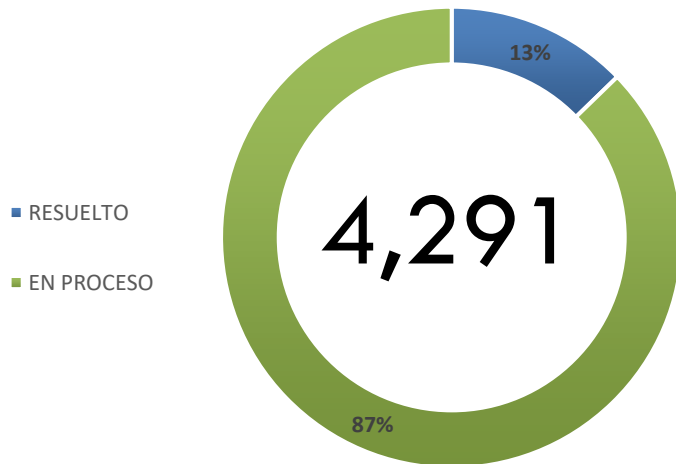
Gráfica DNAU 17-24. Reclamos resueltos por mes



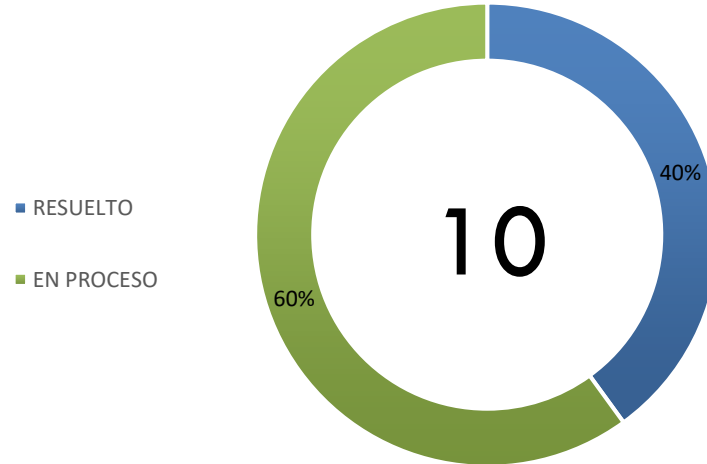
Gráfica DNAU 18-24. Reclamos resueltos y en proceso



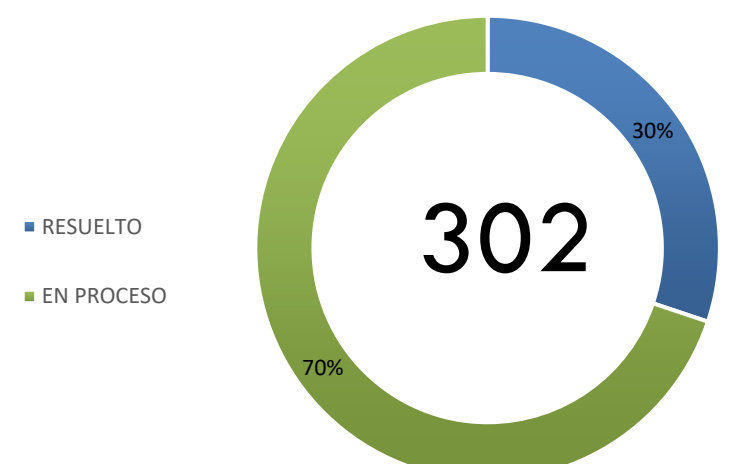
Gráfica DNAU 19-24. Reclamos de electricidad



Gráfica DNAU 20-24. Reclamos de telecomunicaciones




Gráfica DNAU 21-24. Reclamos de agua



Estadísticas de Reclamos

Dirección Nacional de Atención al Usuario

DE 1999 AL 31 DE ENERO DE 2024

 Cuadro DNAU 01-24. Reclamos presentados por año

RECLAMOS PRESENTADOS POR AÑOS

Tipo de Servicio	1999	2000	2001	2002	2003	2004	2005	2006	2007	2008	2009	2010	2011	2012	2013	2014	2015	2016	2017	2018	2019	2020	2021	2022	2023	2024
Totales	3,289	2,252	2,549	2,350	2,819	4,253	3,268	2,376	1,458	1,411	1,463	1,389	1,646	1,987	2,363	2,634	3,138	2,342	3,843	4,233	5,789	6,225	4,775	5,192	8,368	673
Telecomunicaciones	3,139	2,062	1,804	1,531	1,732	2,679	2,308	1,725	761	422	271	304	354	409	306	352	436	217	228	234	160	260	226	184	115	5
Electricidad	69	124	628	669	940	1,381	770	530	627	929	1,120	947	1,195	1,427	1,607	1,571	2,149	1,793	3,256	3,592	5,135	5,649	4,258	4,755	7,850	588
Agua Potable y Alcantarillado Sanitario	81	66	117	150	147	193	190	121	70	60	72	138	97	151	450	711	553	332	359	407	494	316	291	253	403	80

Fuente: Base de datos de la Dirección Nacional de Atención al Usuario de la Autoridad Nacional de los Servicios Públicos.

Los términos estuvieron suspendidos mediante Resolución AN No. 1093-ADM de 12 de marzo de 2020, hasta el 31 de agosto de 2020.

Los términos estuvieron suspendidos mediante Resolución AN No. 1110-ADM de 29 de diciembre de 2020, del 4 al 19 de enero de 2021.

Desde abril 2020 los reclamos se tramitan a través de la Plataforma de Reclamos Digitales; por motivo de la Emergencia Nacional a causa del COVID-19.