

Estadísticas de Reclamos Presentados a Nivel Nacional

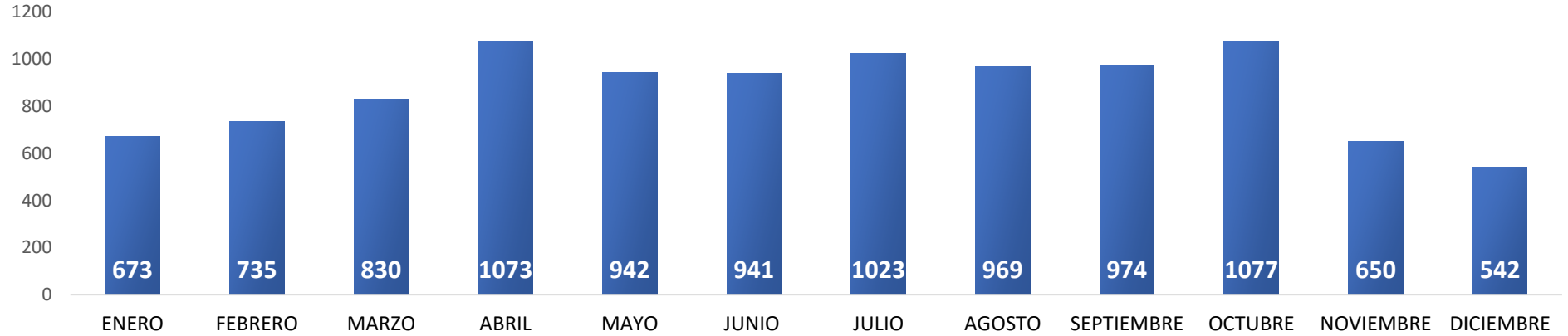
Dirección Nacional de Atención al Usuario
DEL 1 DE ENERO AL 31 DE DICIEMBRE DE 2024

Gráfica DNAU 01-24. Solicitudes de reclamos




10,429 ■ SOLICITUDES ADMITIDAS
23 ■ SOLICITUDES EN CORRECCIONES
42 ■ SOLICITUDES POR EVALUAR

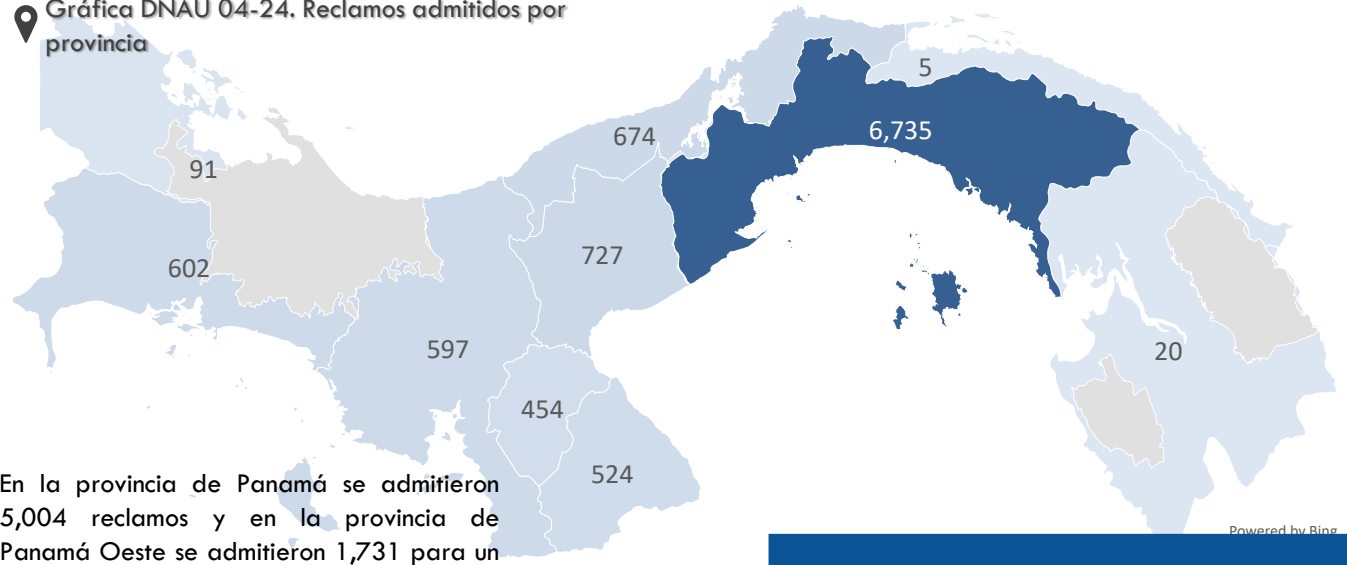
Gráfica DNAU 02-24. Reclamos admitidos por mes



Gráfica DNAU 03-24. Reclamos admitidos por sector



Gráfica DNAU 04-24. Reclamos admitidos por provincia



En la provincia de Panamá se admitieron 5,004 reclamos y en la provincia de Panamá Oeste se admitieron 1,731 para un total entre las dos provincias de 6,735.