

Autoridad Nacional de los Servicios  
Públicos

Dirección Nacional de Atención al Usuario

Estadísticas de Reclamos

DEL 1 DE ENERO AL 30 DE JUNIO DE 2023



# Estadísticas de Reclamos Presentados a Nivel Nacional

Dirección Nacional de Atención al Usuario

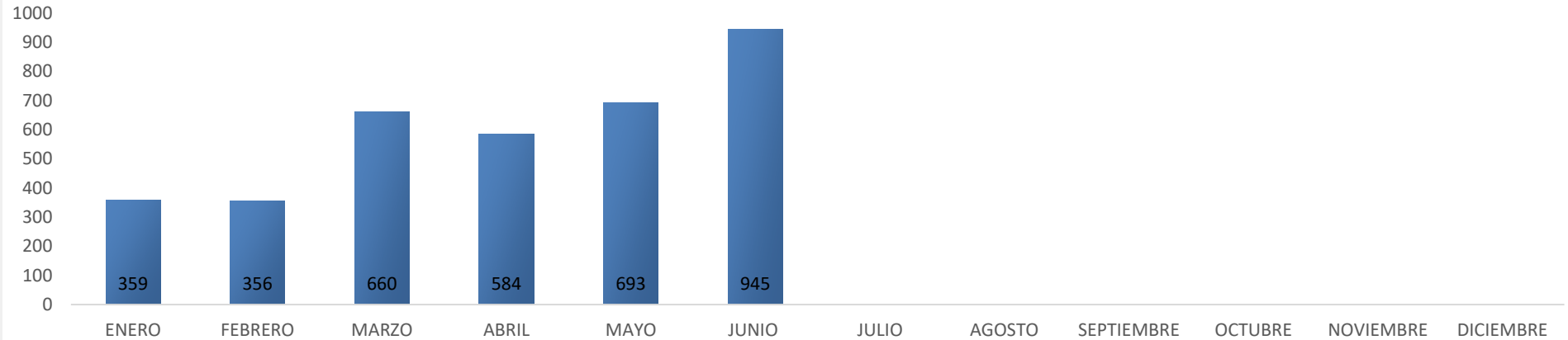
DEL 1 DE ENERO AL 30 DE JUNIO DE 2023

Gráfica DNAU 01-23. Solicitudes de reclamos




3,597 ■ SOLICITUDES ADMITIDAS  
18 ■ SOLICITUDES EN CORRECCIONES  
4 ■ SOLICITUDES POR EVALUAR

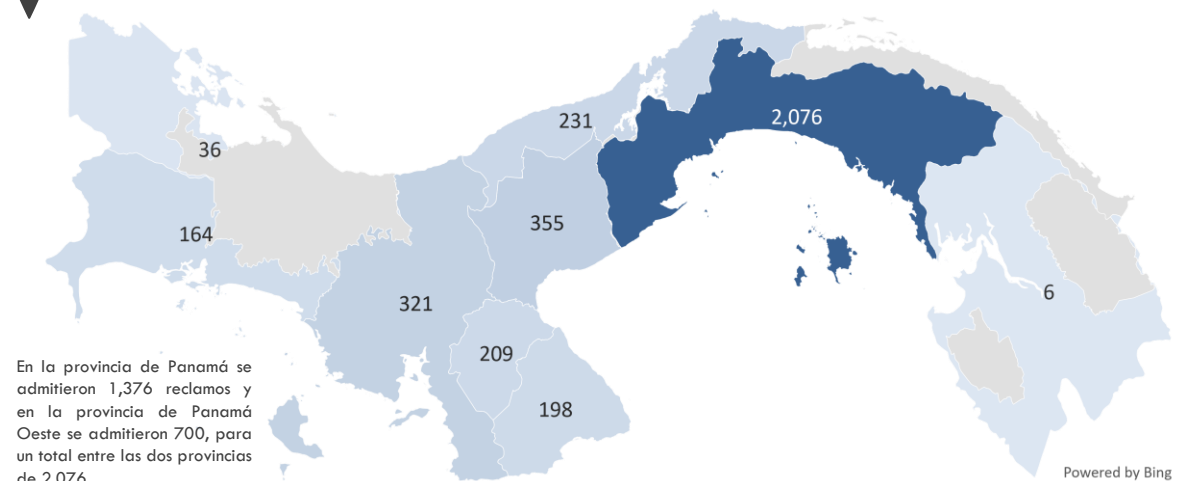
Gráfica DNAU 02-23. Reclamos admitidos por mes



Gráfica DNAU 03-23. Reclamos admitidos por sector



Gráfica DNAU 04-23. Reclamos admitidos por provincia



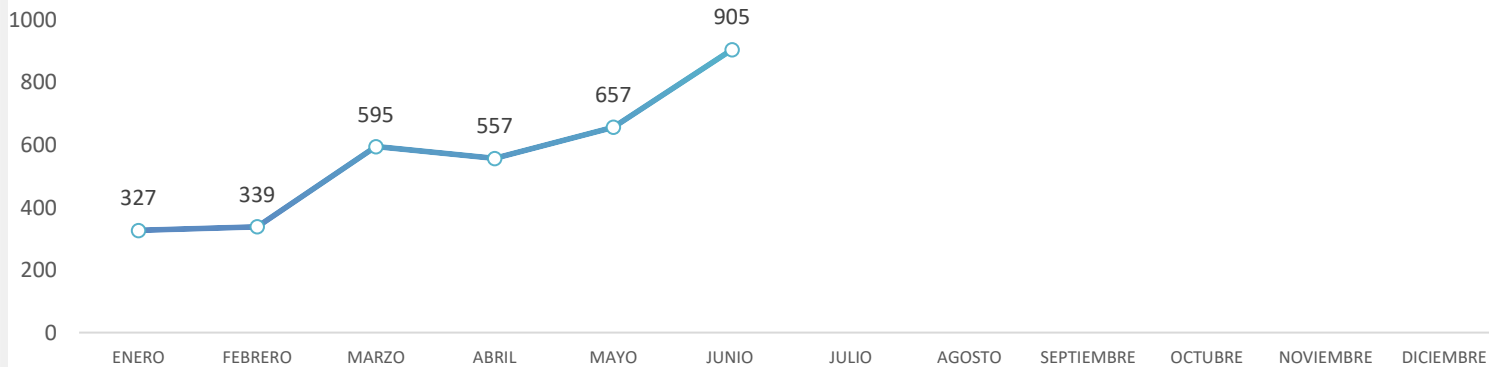
En la provincia de Panamá se admitieron 1,376 reclamos y en la provincia de Panamá Oeste se admitieron 700, para un total entre las dos provincias de 2,076.

# Estadísticas de Reclamos de Electricidad

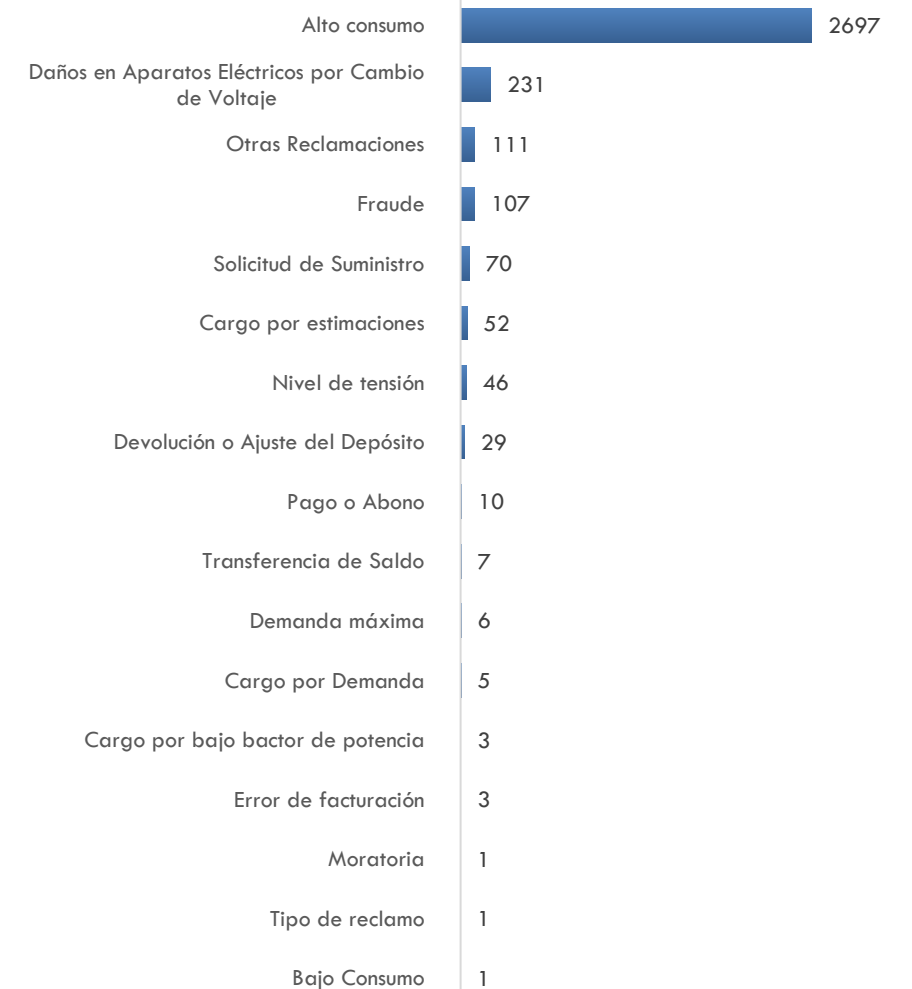
Dirección Nacional de Atención al Usuario

DEL 1 DE ENERO AL 30 DE JUNIO DE 2023

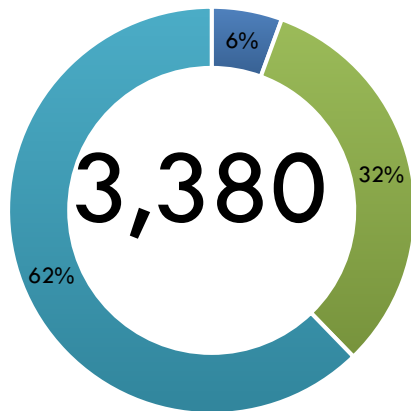
Gráfica DNAU 05-23. Reclamos admitidos de electricidad por mes



Gráfica DNAU 06-23. Tipo de reclamos de electricidad

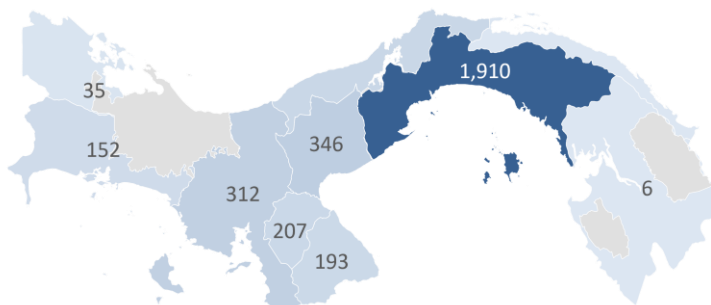


Gráfica 07-23. Reclamos de electricidad por prestador



- Empresa de Distribución Eléctrica Chiriquí, S.A
- Elektra Noreste, S.A.
- Empresa de Distribución Eléctrica Metro Oeste, S.A

Gráfica DNAU 08-23. Reclamos de electricidad por provincia



Powered by Bing  
© GeoNames, Microsoft, TomTom, Wikipedia

En la provincia de Panamá se admitieron 1,256 reclamos de electricidad y en la provincia de Panamá Oeste se admitieron 654 para un total entre las dos provincias de 1,910.

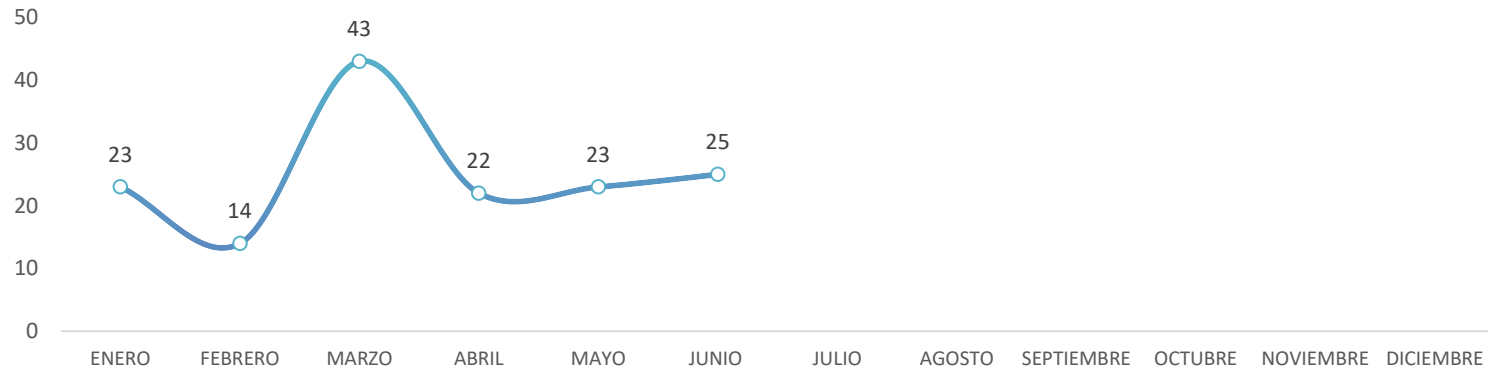
# Estadísticas de Reclamos de Agua Potable y Alcantarillado Sanitario

Dirección Nacional de Atención al Usuario

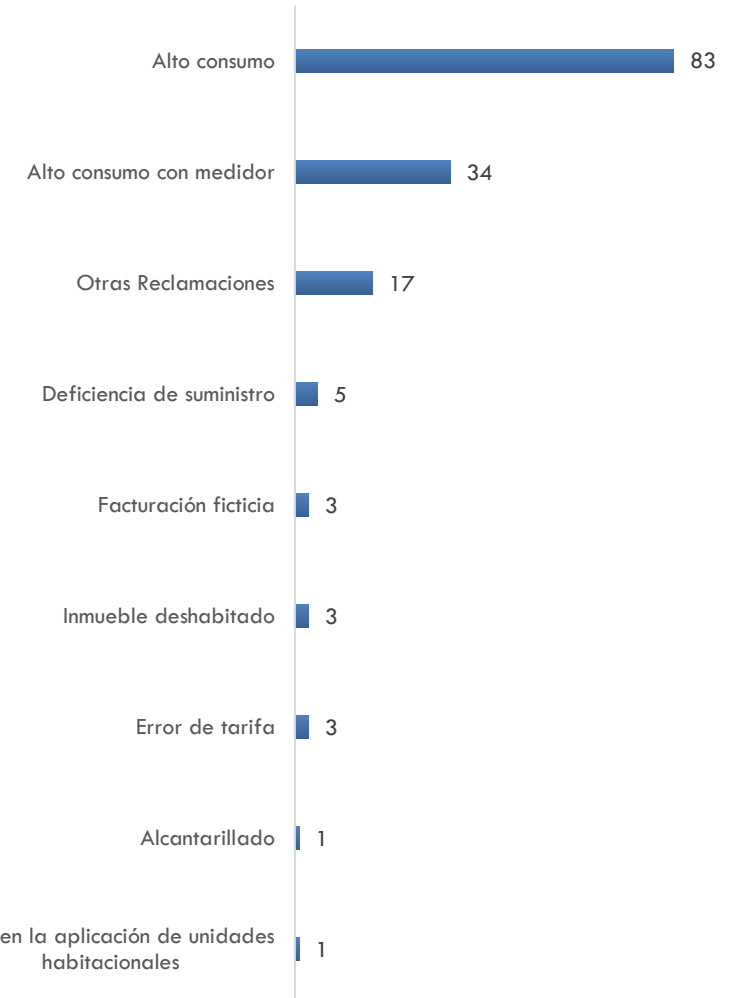
DEL 1 DE ENERO AL 30 DE JUNIO DE 2023



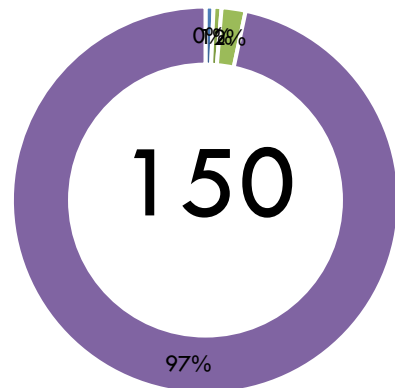
Gráfica DNAU 09-23. Reclamos admitidos de agua por mes



Gráfica DNAU 10-23. Tipo de reclamos de agua



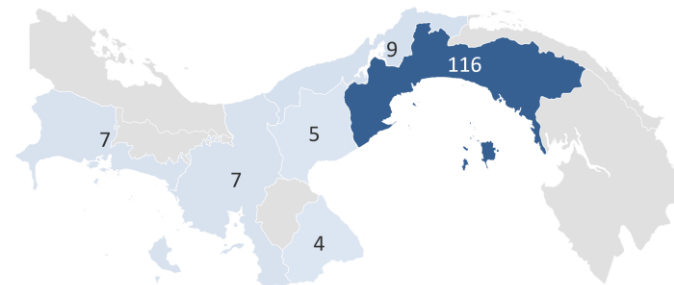
Gráfica 11-23. Reclamos de agua por prestador



- Altos de Vistamares, S.A.
- Ame Enterprise, S.A.
- Administración de Acueductos y Alcantarillados, S.A.
- Instituto de Acueductos y Alcantarillados Nacionales



Gráfica DNAU 12-23. Reclamos de agua por provincia



En la provincia de Panamá se admitieron 84 reclamos de agua y en la provincia de Panamá Oeste se admitieron 32 para un total entre las dos provincias de 116.

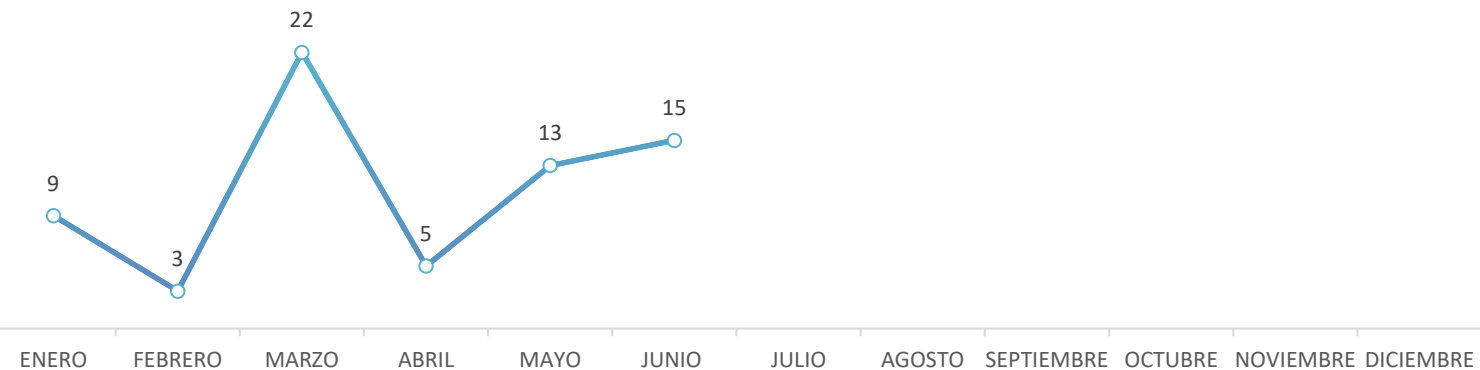
Powered by Bing  
© GeoNames, Microsoft, TomTom, Wikipedia

# Estadísticas de Reclamos de Telecomunicaciones

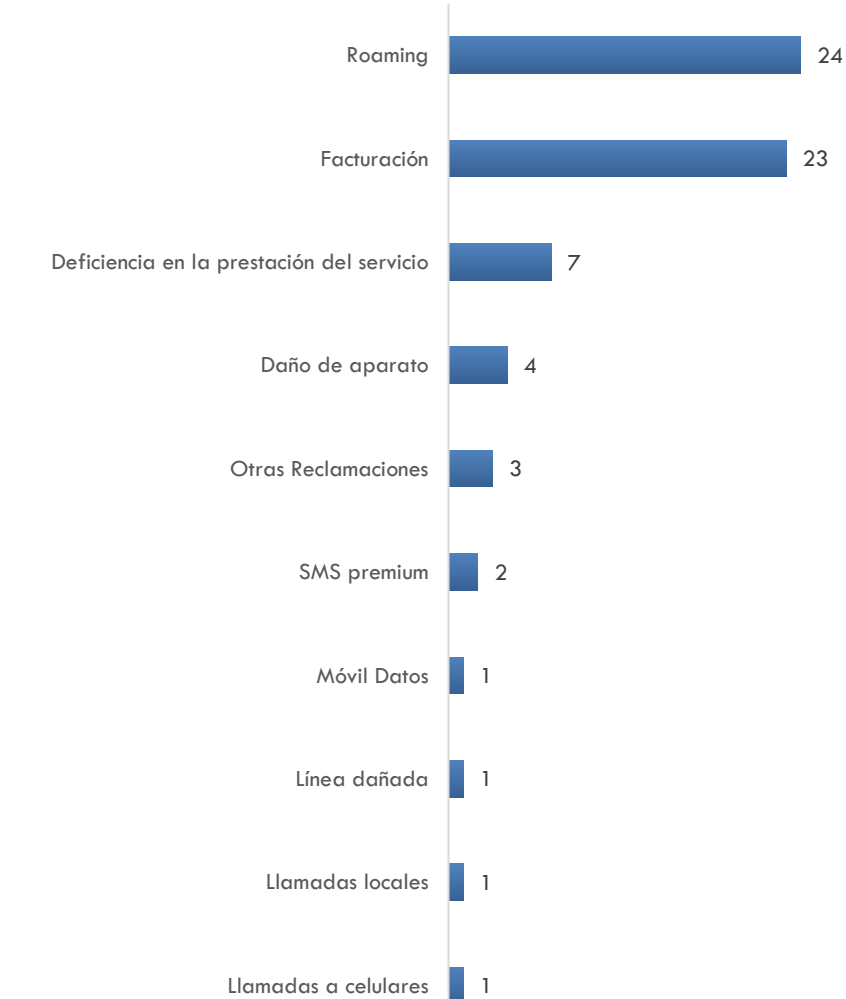
Dirección Nacional de Atención al Usuario

DEL 1 DE ENERO AL 30 DE JUNIO DE 2023

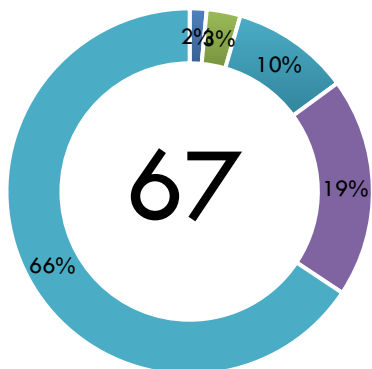
Gráfica DNAU 13-23. Reclamos admitidos de telecomunicaciones por mes



Gráfica DNAU 14-23. Tipo de reclamos de telecomunicaciones

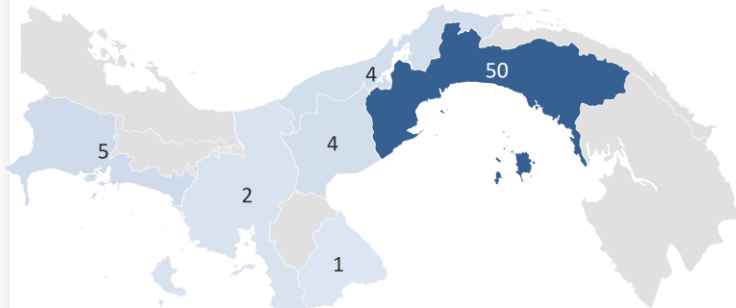


Gráfica 15-23. Reclamos de telecomunicaciones por prestador



- Digicel (Panama), S.A.
- Grupo de Comunicaciones Digitales, S.A.
- Claro Panamá, S.A.
- Telecomunicaciones Digitales, S.A.
- Cable & Wireless Panamá, S.A.

Gráfica DNAU 16-23. Reclamos de telecomunicaciones por provincia



En la provincia de Panamá se admitieron 36 reclamos de agua y en la provincia de Panamá Oeste se admitieron 14 para un total entre las dos provincias de 50.

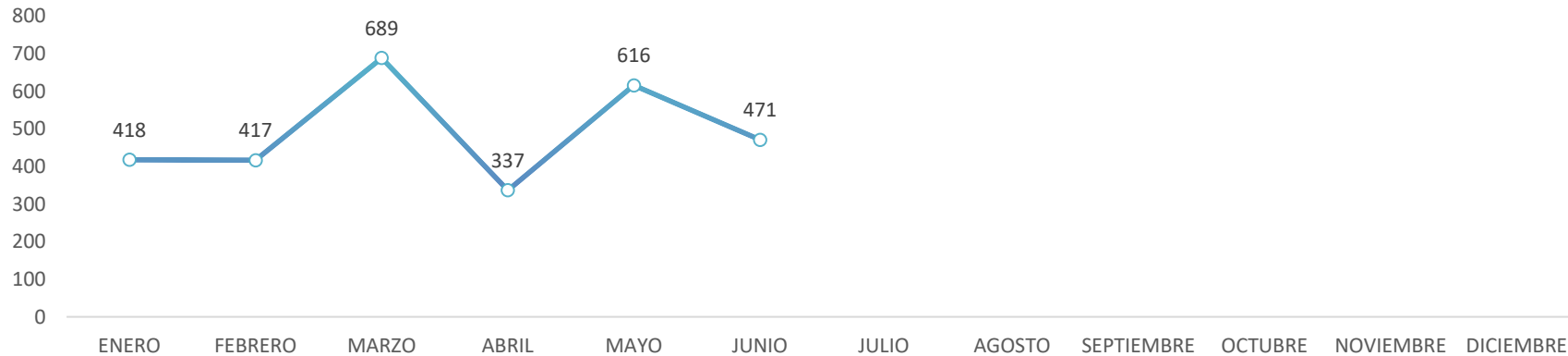
Powered by Bing  
© GeoNames, Microsoft, TomTom, Wikipedia

# Estadísticas de Reclamos Resueltos y En Proceso

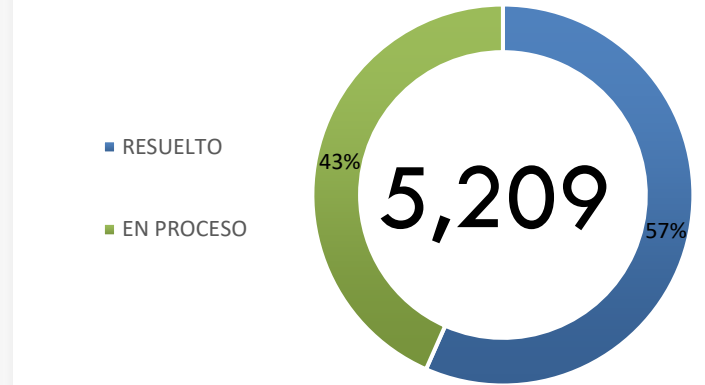
Dirección Nacional de Atención al Usuario

DEL 1 DE ENERO AL 30 DE JUNIO DE 2023

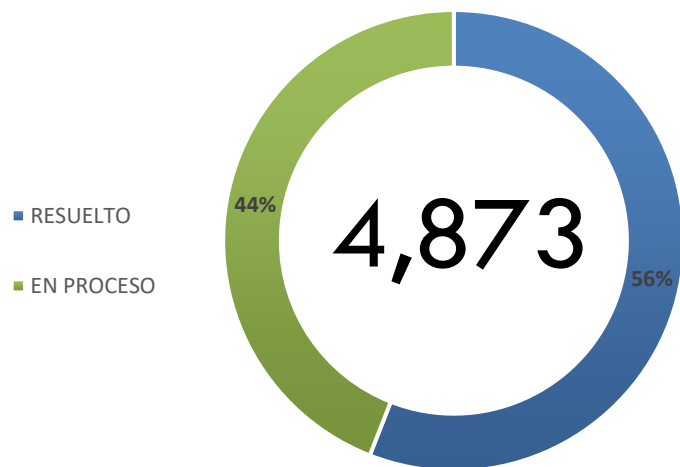
Gráfica DNAU 17-23. Reclamos resueltos por mes



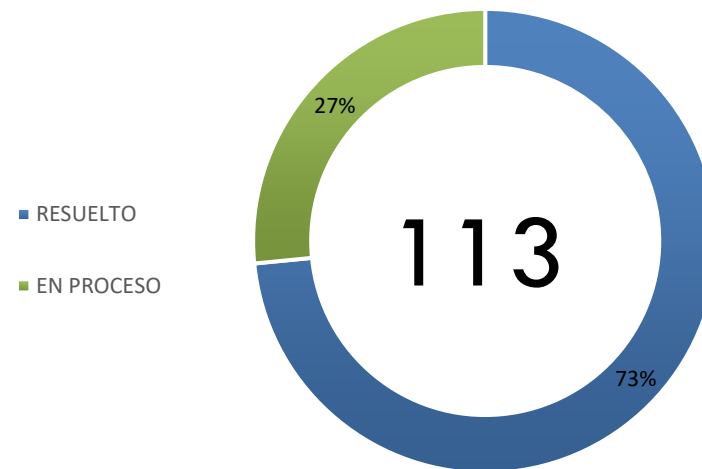
Gráfica DNAU 18-23. Reclamos resueltos y en proceso



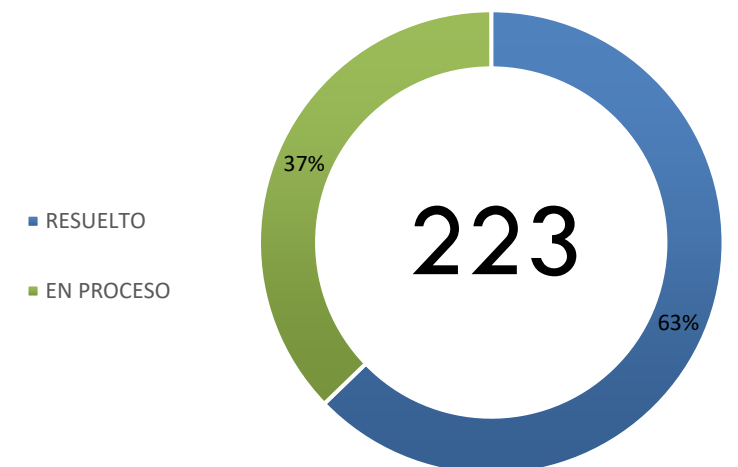
Gráfica DNAU 19-23. Reclamos de electricidad



Gráfica DNAU 20-23. Reclamos de telecomunicaciones



Gráfica DNAU 21-23. Reclamos de agua





# Estadísticas de Reclamos

Dirección Nacional de Atención al Usuario

DE 1999 AL 31 DE 30 DE JUNIO DE 2023

 Cuadro DNAU 01-23. Reclamos presentados por año

## RECLAMOS PRESENTADOS POR AÑOS

Tipo de Servicio	1999	2000	2001	2002	2003	2004	2005	2006	2007	2008	2009	2010	2011	2012	2013	2014	2015	2016	2017	2018	2019	2020	2021	2022	2023
<b>Totales</b>	3,289	2,252	2,549	2,350	2,819	4,253	3,268	2,376	1,458	1,411	1,463	1,389	1,646	1,987	2,363	2,634	3,138	2,342	3,843	4,233	5,789	6,225	4,775	5,192	3,597
<b>Telecomunicaciones</b>	3,139	2,062	1,804	1,531	1,732	2,679	2,308	1,725	761	422	271	304	354	409	306	352	436	217	228	234	160	260	226	184	67
<b>Electricidad</b>	69	124	628	669	940	1,381	770	530	627	929	1,120	947	1,195	1,427	1,607	1,571	2,149	1,793	3,256	3,592	5,135	5,649	4,258	4,755	3,380
<b>Agua Potable y Alcantarillado Sanitario</b>	81	66	117	150	147	193	190	121	70	60	72	138	97	151	450	711	553	332	359	407	494	316	291	253	150

**Fuente:** Base de datos de la Dirección Nacional de Atención al Usuario de la Autoridad Nacional de los Servicios Públicos.

**Los términos estuvieron suspendidos mediante Resolución AN No. 1093-ADM de 12 de marzo de 2020, hasta el 31 de agosto de 2020.**

**Los términos estuvieron suspendidos mediante Resolución AN No. 1110-ADM de 29 de diciembre de 2020, del 4 al 19 de enero de 2021.**

**Desde abril 2020 los reclamos se tramitan a través de la Plataforma de Reclamos Digitales; por motivo de la Emergencia Nacional a causa del COVID-19.**