



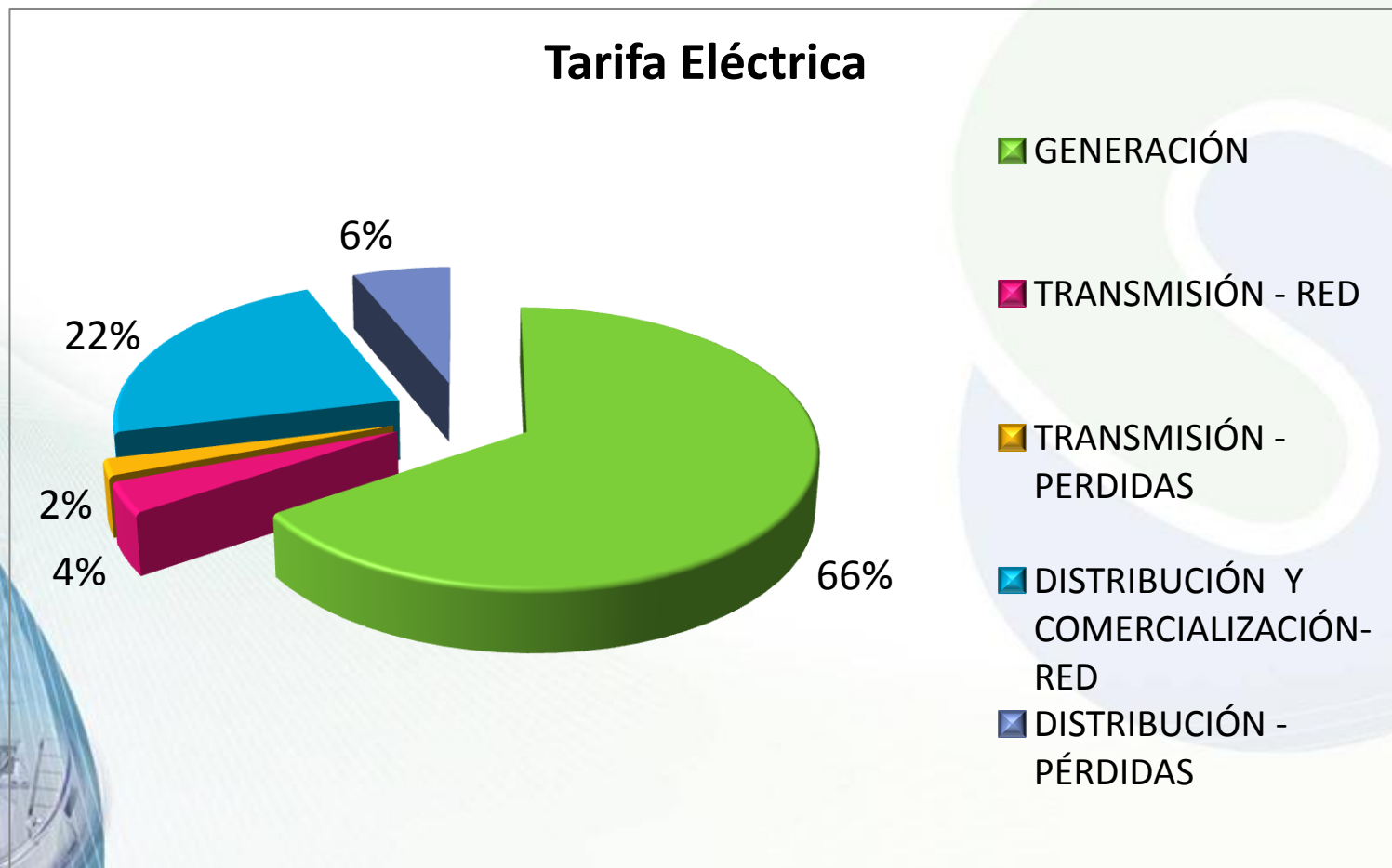
**ASEP**

# TARIFA ELÉCTRICA Julio-Diciembre 2015

**Junio 2015**

Autoridad Nacional de los Servicios Públicos

# Composición de costos



# TARIFA JULIO-DICIEMBRE 2015

## PRECIOS PROMEDIO

EDEMET	CLIENTES		SITUACIÓN ACTUAL I Semestre 2015		NUEVA TARIFA II Semestre 2015	
	Cantidad	% del Total de Clientes	Tarifa Real Cent/kWh	Tarifa a Cliente Final Cent/kWh	Tarifa a Cliente Final Cent/kWh	Variación
BTS 0-400 kWh	348,590	80%	18.84	<b>14.16</b>	<b>14.06</b>	<b>-1%</b>
BTS 401 – 750 kWh	40,104	9%	22.26	<b>17.29</b>	<b>16.97</b>	<b>-2%</b>
BTS > 750 kWh	39,382	9%	25.68	<b>19.57</b>	<b>19.39</b>	<b>-0.9%</b>
<b>Total BTS</b>	<b>428,076</b>	<b>98%</b>	<b>22.68</b>	<b>17.26</b>	<b>17.09</b>	<b>-1%</b>

# ASEP OTRAS TARIFAS – PRECIO PROMEDIO JULIO-DICIEMBRE 2015

EDEMET	CLIENTES	SITUACIÓN ACTUAL I Semestre 2015		NUEVA TARIFA II Semestre 2015	
		Tarifa Real Cent/kWh	Tarifa a Cliente Final Cent/kWh	Tarifa a Cliente Final Cent/kWh	Var %
BTD 0 – 10,000 kWh	5,358	25.66	<b>25.66</b>	<b>18.69</b>	-27.2%
BTD 10,001 – 30,000 kWh	1,839	24.06	<b>24.06</b>	<b>17.28</b>	-28.2%
BTD 30,001-50,000 kWh	344	24.36	<b>24.36</b>	<b>17.43</b>	-28.5%
BTD>50,000 kWh	389	25.38	<b>25.38</b>	<b>17.99</b>	-29.1%
<b>Total BTD</b>	<b>7,930</b>	<b>24.95</b>	<b>24.95</b>	<b>17.88</b>	<b>-28.3%</b>
<b>Total MTD</b>	<b>423</b>	<b>22.90</b>	<b>22.90</b>	<b>17.84</b>	<b>-22.1%</b>
<b>ATD</b>					
<b>BTH-MTH-ATH</b>	<b>201</b>	<b>24.02</b>	<b>24.02</b>	<b>18.92</b>	<b>-21.23%</b>

# TARIFA JULIO-DICIEMBRE 2015

## PRECIOS PROMEDIO

ENSA	CLIENTES		SITUACIÓN ACTUAL I Semestre 2015		NUEVA TARIFA II Semestre 2015	
	Cantidad	% del Total de Clientes	Tarifa Real Cent/kWh	Tarifa a Cliente Final Cent/kWh	Tarifa a Cliente Final Cent/kWh	Variación
BTS 0-400 kWh	310,633	82%	20.18	<b>12.05</b>	<b>12.05</b>	0%
BTS 401 – 750 kWh	41,801	11%	22.36	<b>18.70</b>	<b>17.81</b>	-5.0%
BTS > 750 kWh	22,832	6%	27.47	<b>23.59</b>	<b>22.38</b>	-5.0%
<b>Total BTS</b>	375,265	99%	22.92	<b>16.95</b>	<b>16.40</b>	-3.2%

# ASEP OTRAS TARIFAS – PRECIO PROMEDIO JULIO-DICIEMBRE 2015

ENSA	CLIENTES	SITUACIÓN ACTUAL I Semestre 2015		NUEVA TARIFA II Semestre 2015	
		Tarifa Real Cent/kWh	Tarifa a Cliente Final Cent/kWh	Tarifa a Cliente Final Cent/kWh	Var %
BTD 0 – 10,000 kWh	3,151	24.53	<b>24.53</b>	<b>23.23</b>	-5.3%
BTD 10,001 – 30,000 kWh	1,034	27.34	<b>27.34</b>	<b>25.73</b>	-5.9%
BTD 30,001-50,000 kWh	216	28.82	<b>28.82</b>	<b>26.93</b>	-6.5%
BTD>50,000 kWh	194	30.91	<b>30.91</b>	<b>28.74</b>	-7.0%
<b>Total BTD</b>	4,595	26.60	<b>26.60</b>	<b>25.03</b>	-5.9%
<b>Total MTD</b>	447	21.94	<b>21.94</b>	<b>18.57</b>	-15.3%
<b>ATD</b>	3	18.69	<b>18.69</b>	<b>13.80</b>	-26.2%
<b>BTH-MTH-ATH</b>	113	27.21	<b>27.21</b>	<b>25.90</b>	-4.8%

# TARIFA JULIO-DICIEMBRE 2015

## PRECIOS PROMEDIO

EDECHI	CLIENTES		SITUACIÓN ACTUAL I Semestre 2015		NUEVA TARIFA II Semestre 2015	
	Cantidad	% del Total de Clientes	Tarifa Real Cent/kWh	Tarifa a Cliente Final Cent/kWh	Tarifa a Cliente Final Cent/kWh	Variación
BTS 0-400 kWh	113,094	88%	22.45	<b>13.42</b>	<b>13.42</b>	0%
BTS 401 – 750 kWh	8,244	6%	25.81	<b>14.99</b>	<b>14.99</b>	0%
BTS > 750 kWh	6,101	5%	31.85	<b>17.15</b>	<b>17.15</b>	0%
<b>Total BTS</b>	127,439	99%	26.08	<b>14.90</b>	<b>14.90</b>	0%

# ASEP OTRAS TARIFAS – PRECIO PROMEDIO JULIO-DICIEMBRE 2015

EDECHI	CLIENTES	SITUACIÓN ACTUAL I Semestre 2015		NUEVA TARIFA II Semestre 2015	
		Tarifa Real Cent/kWh	Tarifa a Cliente Final Cent/kWh	Tarifa a Cliente Final Cent/kWh	Var %
BTD 0 – 10,000 kWh	707	31.49	<b>23.63</b>	<b>23.61</b>	-0.1%
BTD 10,001 – 30,000 kWh	204	28.92	<b>20.35</b>	<b>20.35</b>	0.0%
BTD 30,001-50,000 kWh	36	28.00	<b>19.10</b>	<b>19.10</b>	0.0%
BTD>50,000 kWh	27	29.51	<b>17.14</b>	<b>17.14</b>	0.0%
<b>Total BTD</b>	974	29.74	<b>20.37</b>	<b>20.36</b>	0.0%
<b>Total MTD</b>	211	27.85	<b>21.02</b>	<b>21.02</b>	0.0%
<b>ATD</b>	0				
<b>BTH-MTH-ATH</b>	36	20.18	<b>12.57</b>	<b>12.57</b>	0.0%



**ASEP**

# VARIACIÓN PORCENTUAL DE LA TARIFA A CLIENTE FINAL EN EL PERIODO JULIO-DICIEMBRE 2015

Tarifa	EDEMET	ENSA	EDECHI
BTS 0-400 kWh	-1%	0%	0%
BTS 401 – 750 kWh	-2%	-5%	0%
BTS > 750 kWh	-1%	-5%	0%
BTD	-28%	-6%	0%
MTD	-22%	-15%	0%
ATD		-26%	
BTH	-21%	-5%	0%
MTH	-23%	-4%	0%
ATH			0%

- LA TARIFA A CLIENTE FINAL SE MANTIENE – RECIBEN APORTES DEL ESTADO
- LA TARIFA A CLIENTE FINAL DISMINUYE



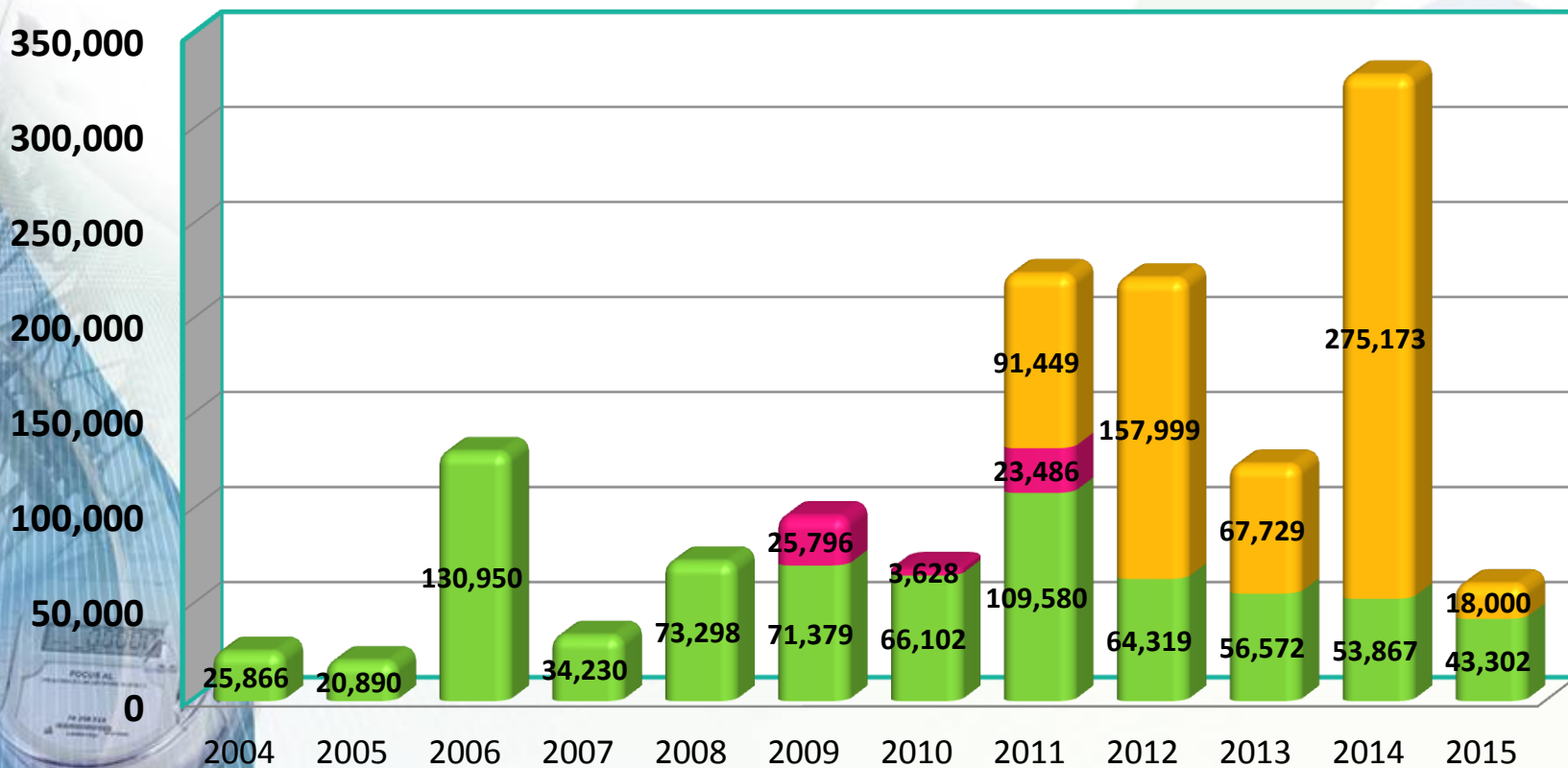
**ASEP**

# **APORTES DEL ESTADO**

# APORTES DEL ESTADO 2004 - 2015

## Aportes del Estado a Clientes del Sector Eléctrico En miles de Balboas

■ FET ■ SEGURO DE COMBUSTIBLE ■ FACE



Autoridad Nacional de los Servicios Públicos

Nota: los datos de 2015 son estimados

# TARIFA JULIO-DICIEMBRE 2015

## PRECIOS PROMEDIO

EDEMET	CLIENTES		SITUACIÓN ACTUAL I Semestre 2015		NUEVA TARIFA II Semestre 2015		APORTE II Semestre 2015 En B./Millones
	Cantidad	% del Total de Clientes	Tarifa Real Cent/kWh	Tarifa a Cliente Final Cent/kWh	Tarifa a Cliente Final Cent/kWh	Variación	
BTS 0 - 100 kWh	131,500	30%	19.02	<b>12.95</b>	<b>12.95</b>	<b>0%</b>	<b>1.043</b>
BTS 101 - 200 kWh	124,614	29%	17.93	<b>13.78</b>	<b>13.78</b>	<b>0%</b>	<b>0.377</b>
BTS 201 - 300 kWh	61,604	14%	17.64	<b>14.07</b>	<b>13.75</b>	<b>-2%</b>	<b>0</b>
BTS 301- 400 kWh	30,873	7%	21.98	<b>15.61</b>	<b>15.61</b>	<b>0%</b>	<b>0.785</b>
	348,590	80%					<b>2.205</b>

# TARIFA JULIO-DICIEMBRE 2015

## PRECIOS PROMEDIO

ENSA	CLIENTES		SITUACIÓN ACTUAL I Semestre 2015		NUEVA TARIFA II Semestre 2015		APORTE II Semestre 2015 En B./Millones
	Cantidad	% del Total de Clientes	Tarifa Real Cent/kWh	Tarifa a Cliente Final Cent/kWh	Tarifa a Cliente Final Cent/kWh	Variación	
BTS 0 - 100 kWh	77,345	20%	20.55	<b>10.44</b>	<b>10.44</b>	<b>0%</b>	<b>1.317</b>
BTS 101 - 200 kWh	113,862	30%	19.73	<b>10.44</b>	<b>10.44</b>	<b>0%</b>	<b>5.793</b>
BTS 201 - 300 kWh	75,986	20%	19.26	<b>12.37</b>	<b>12.37</b>	<b>0%</b>	<b>3.052</b>
BTS 301- 400 kWh	43,440	11%	21.86	<b>13.94</b>	<b>13.94</b>	<b>0%</b>	<b>3.539</b>
	310,633	82%					<b>13.701</b>

# TARIFA JULIO-DICIEMBRE 2015

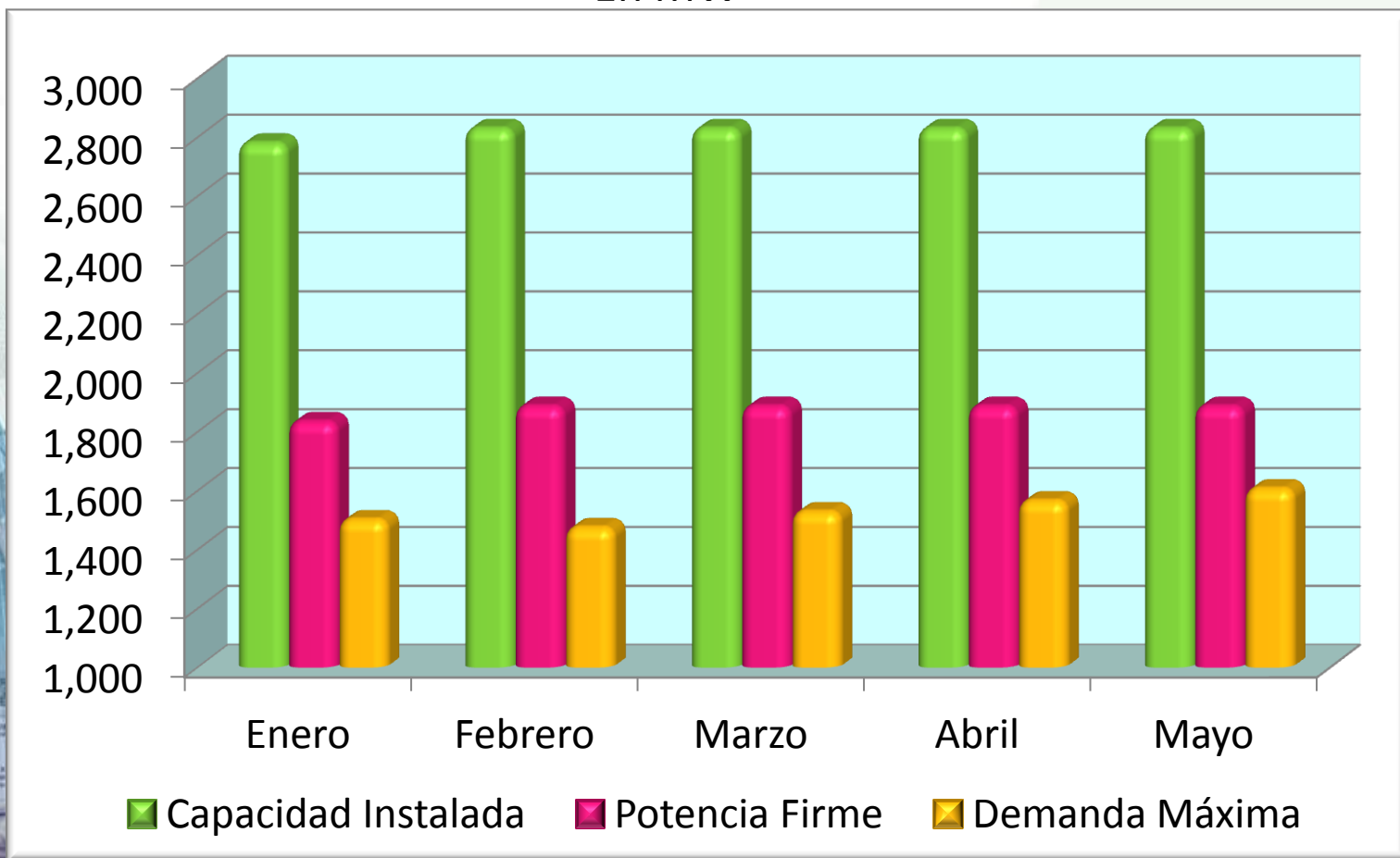
## PRECIOS PROMEDIO

EDECHI	CLIENTES		SITUACIÓN ACTUAL I Semestre 2015		NUEVA TARIFA II Semestre 2015		APORTE II Semestre 2015 En B./Millones
	Cantidad	% del Total de Clientes	Tarifa Real Cent/kWh	Tarifa a Cliente Final Cent/kWh	Tarifa a Cliente Final Cent/kWh	Variación	
BTS 0 - 100 kWh	46,168	36%	22.27	<b>12.87</b>	<b>12.87</b>	<b>0%</b>	<b>0.763</b>
BTS 101 - 200 kWh	42,633	33%	21.90	<b>12.95</b>	<b>12.95</b>	<b>0%</b>	<b>1.686</b>
BTS 201 - 300 kWh	17,004	13%	21.63	<b>13.62</b>	<b>13.62</b>	<b>0%</b>	<b>0.868</b>
BTS 301- 400 kWh	7,289	6%	25.33	<b>14.80</b>	<b>14.80</b>	<b>0%</b>	<b>0.751</b>
BTS 401 – 750 kWh	8,244	6%	25.80	<b>14.99</b>	<b>14.99</b>	<b>0%</b>	<b>1.348</b>
BTS > 750 kWh	6,101	5%	31.85	<b>17.15</b>	<b>17.15</b>	<b>0%</b>	<b>4.387</b>
<b>Total BTS</b>	974	0.8%	29.74	<b>20.37</b>	<b>20.36</b>	<b>0.0%</b>	<b>0.915</b>
<b>Total MTD</b>	211	0.2%	27.85	<b>21.02</b>	<b>21.02</b>	<b>0.0%</b>	<b>0.526</b>
<b>ATD</b>	0	0					
<b>BTH-MTH-ATH</b>	36	0.02%	20.18	<b>12.57</b>	<b>12.57</b>	<b>0.0%</b>	<b>1.248</b>
	128,659	100%					<b>12.492</b>

## EJEMPLO DE LAS VARIACIONES PREVISTAS EN LA FACTURA DE LOS CLIENTES FINALES DE BTS (promedios)

Tarifa BTS Consumo del Cliente (En kWh)	Factura Tarifa Subsidiada Segundo Semestre 2014 (En Balboas)	Factura Tarifa Subsidiada Vigente Primer Semestre 2015 (En Balboas)	Factura Tarifa Subsidiada a aplicar en Segundo Semestre 2015 (En Balboas)	Variación (En Balboas)
100	12.42	12.39	12.39	0.00
200	26.15	26.16	26.16	0.00
300	42.96	42.97	42.97	0.00
400	60.08	66.56	66.56	0.00
500	83.11	90.54	88.49	-2.05
600	100.53	108.57	106.08	-2.49
700	117.96	126.62	123.66	-2.96
800	135.38	160.80	158.26	-2.54
900	152.81	180.94	178.02	-2.91
1000	170.24	201.08	197.79	-3.29
1200	205.09	242.81	237.04	-5.77

## CAPACIDAD INSTALADA, POTENCIA FIRME Y DEMANDA MÁXIMA AÑO 2015 En MW



\* En los meses de enero, marzo, abril y mayo hubo nuevo record de demanda



The background features a stylized graphic on the left side showing a utility tower and a water meter. The water meter is labeled 'FOCUS AL' and '10 200 1/2"'. The overall design uses a color palette of light blues, greens, and whites with abstract, flowing shapes.

**ASEP**

**MUCHAS GRACIAS**

Autoridad Nacional de los Servicios Públicos